

BASE MOBILE UNIVERSELLE POUR LE DÉPLACEMENT DE MACHINES.

Caractéristiques:

- Roues pivotantes 360° et frein
- Capacité 230 kg

Avantages:

- Levage et déplacement aisés
- Taille facilement adaptable



N° de cde		716150230	🔍
N° orig.		UF230	
Taille minimale carré	mm	280x280	
Taille maximale carré	mm	890x890	
Taille minimale rectangulaire	mm	430x280	
Taille maximale rectangulaire	mm	1290x480	
Distance entre ouvertures	mm	25	
Capacité	kg	230	
Poids	kg	7,62	
Prix	€	73,50	

INFO

Consultez l'offre complète actualisée

Surfez sur www.vynckier.biz/transport-interne




AIDE POUR LE DÉPLACEMENT DES AUTOS.

Caractéristiques:

- Les roues sont multi-directionnelles

Convient pour:

- Les roues de diamètre 30cm
- Idéal pour l'atelier, le hall d'exposition, les foires, les salons etc...



N° de cde		716201600	🔍
N° orig.		PV681	
Capacité	kg	680	
Diamètre maximum roue	mm	300	
Poids	kg	21,50	
Dimensions (L x l x h)	mm	680x650x220	
Prix	€	127,00	


SET DE PLATEAUX 1 TONNE.

Caractéristiques:

- Set de 2 plateaux avec poignée.
- Capacité 1 tonne par set.
- Châssis en acier galvanisé avec revêtement caoutchouc et roues PU anti-rayures.

Convient pour:

- Pour le déplacement de lourdes charges, boîtes, armoires, caisses, ...



N° de cde		716191000	🔍
N° orig.		HR1000	
Capacité	kg	1000	
Poids	kg	10,00	
Prix	€	181,00	

SET DE 4 COINS À ROULETTES POUR LE TRANSPORT D'ARMOIRES ET DE MEUBLES ANGULAIRES.



N° de cde		716197150
N° orig.		TTH150
Capacité	kg	150
Poids	kg	8,00
Dimensions (L x l x h)	mm	255x255x85
Prix	€	149,00

SET DE CHARIOT DE DÉMÉNAGEMENT D'UNE CAPACITÉ DE 600 KG.

Caractéristiques :

- Pour un déménagement efficace d'armoires, d'étagères, de meubles lourds, etc.
- Ergonomie : les pinces antidérapantes se glissent sous le meuble sans qu'il soit nécessaire de le soulever
- Livré avec 2 sangles de fixation de 5m pour sécuriser la charge
- Levier robuste pour soulever jusqu'à 300 mm de hauteur. Convient également pour les meubles sur pieds hauts
- Roues robustes pivotant à 360°, en aluminium avec revêtement PU, pour un roulement souple, silencieux et sans rayures sur la plupart des sols



N° de cde		758701042
N° orig.		VHZ600
Capacité	kg	600
Hauteur de levage	mm	300
Plaque de levage	mm	225 x 120
Diamètre roue	mm	125
Poids	kg	25,00
Dimensions (L x l x h)	mm	570x390x780
Prix	€	429,00

CRICS HYDRAULIQUES POUR MACHINES.

Convient pour:

- Lever et soutenir des charges en toute sécurité.
- Hauteur minimale très basse, idéale pour des caisses, des machines, ...

Caractéristiques:

- Construction stable soudée pour lourdes charges.
- Pompe pivotant à 360° pour un positionnement facile (HMH 5 / HMH 10).
- Base munie de roues (HMH 25).
- Poignée amovible.

N° de cde	716190050	716190100	716190250
N° orig.	HMK5	HMK10	HMH25
Hauteur minimale	mm 25	30	58
Hauteur de levage	mm 205	230	215
Capacité	t 5	10	25
Poids	kg 25,00	35,00	102,00
Dimensions (L x l x h)	mm 360x190x430	380x220x510	530x350x610
Prix	€ 260,00	359,00	1.325,00



CRIC DE MACHINE AVEC GRANDE CAPACITÉ POUR LE LEVAGE DE MACHINES, CASIERS, PIÈCES À USINER, ...

Caractéristiques :

- Cric stables et compact pour lever et soutenir des charges en toute sécurité
- Faible hauteur minimale, se glisse directement sous la charge
- Construction soudée solide pour charges lourdes
- Contrôle de la vitesse de descente par vis de décharge
- Base réglable en hauteur
- Dimension palette: 5 x 7 cm

N° de cde	716190003	716190008	716190010	716190020
N° orig.	MK3	MK8	MK10	MH20
Hauteur minimale	mm 15	20	35	40
Hauteur de levage	mm 140	140	160	140
Capacité	t 3	8	10	20
Poids	kg 21,50	28,00	25,00	68,00
Dimensions (L x l x h)	mm 250x231x233	271x251x261	160x245x320	296x372x325
Prix	€ 216,00	293,00	249,00	909,00



MK8



MK3



MK10



MK20

CRIC À FÛT. CAPACITÉ 3 TONNES.

Caractéristiques:

- Cric stable en acier, fabriqué d'après DIN7355
- Pour lever facilement avec peu d'effort
- Manche de sécurité dépliable
- Arrêt de sécurité

N° de cde	716170103	716170105	716170110
N° orig.	DK30	DK50	DK100
Capacité	t 3	5	10
Hauteur	mm 735	730	800
Hauteur de levage	mm 335	335	345
Poids	kg 21,00	30,00	48,00
Dimensions (L x l x h)	mm 296x197x730	335x189x730	250x498x800
Prix	€ 186,00	272,00	404,00



LEVIER SOLIDE EN ACIER, AVEC ROULETTES POUR UNE GRANDE STABILITÉ.

Convient pour:

- Soulever des machines et autres charges lourdes
- S'utilise la plupart du temps pour pouvoir placer un cric ou des rouleaux de transport sous une charge

N° de cde	716196015	716196050
N° orig.	HS1.5	HS5
Capacité	kg 1500	5000
Longueur	mm 2000	2200
Poids	kg 16,00	32,00
Dimensions (L x l x h)	mm 2030x300x60	2040x400x70
Prix	€ 144,00	303,00



SUPPORT SUR ROULEAUX.

Caractéristiques:

- Pour déménager facilement de lourdes charges
- Avec plateau rotatif
- Roues en nylon avec couche antidérapante en caoutchouc sur le dessus
- S'utilise avec le set de roues VTR



N° de cde	716191030	716191060	716191120
N° orig.	TRA3	TRA6	TRA12
Capacité	kg 3000	kg 6000	kg 12000
Poids	kg 15,00	kg 50,00	kg 66,00
Dimensions (L x l x h)	mm 300x220x105	mm 640x530x115	mm 640x560x115
Prix	€ 171,00	€ 403,00	€ 529,00

SET DE SUPPORTS SUR ROULEAUX POUR DÉMÉNAGER FACILEMENT DE LOURDES CHARGES.

Caractéristique :

- Roues en nylon avec couche antidérapante en caoutchouc sur le dessus

Contenu :

- 2 rouleaux par set
- Réglables de 500 mm à 1400 mm grâce aux 2 tiges permettant de les attacher ensemble



N° de cde	716192060	716192120
N° orig.	SRC6	SRC12
Capacité	kg 6000	kg 12000
Dimensions (L x l x h)	mm 320x290x110	mm 420x270x110
Prix	€ 293,00	€ 381,00

ROULEAUX DE TRANSPORT POUR FACILITER LE DÉPLACEMENT DE CHARGES LOURDES.

Caractéristiques:


- Rouleaux en nylon sur roulement à billes
- Revêtement antidérapant en caoutchouc
- Poignée pour le transport ou le déplacement de la charge
- Livrés chaque fois par bloc (pas par set)
- 4 rouleaux



TRR3



TRR6



N° de cde	716193030	716193060
N° orig.	TRR3	TRR6
Poids	kg 9,50	kg 12,00
Dimensions (L x l x h)	mm 330x220x100	mm 265x198x100
Prix	€ 105,00	€ 149,00

JEU DE ROULEAUX DE TRANSPORT POUR DÉMÉNAGER DE LOURDES CHARGES DE MANIÈRE FLEXIBLE.

Ideal pour des machines et constructions

Contenu:

- 4 rouleaux de transport
- 2 plateaux mobiles ronds
- 2 plateaux en coin
- 2 tiges de liaison
- 2 barres pour guider
- 1 levier
- 1 coffre de rangement métallique avec roues et poignées



N° de cde	716195020
N° orig.	TRS20
Hauteur	mm 108
Poids	kg 50,00
Prix	€ 625,00

01 MACHINES

02 AUTO

03 WORKSHOP

04 EQUIPMENT

05 TOOLS

DIABLE EN ACIER.

Caractéristiques:

- Tuyaux en acier soudé
- Roues pleines en caoutchouc



N° de cde	758621250	
N° orig.	SHC01250	
Capacité	kg	250
Dimensions table	mm	400 x 180
Dimensions tuyaux	mm	25 x 1,5
Diamètre pneus	mm	260
Matériau	acier	
Dimensions (L x l x h)	mm	500x470x1150
Prix	€	64,50

DIABLE EN ALUMINIUM.

Caractéristiques:

- Tuyaux en alu soudé
- Roues pleines en caoutchouc



N° de cde	758621255	
N° orig.	SHC01250A	
Capacité	kg	250
Dimensions table	mm	400 x 200
Dimensions tuyaux	mm	25 x 1,5
Diamètre pneus	mm	260
Matériau	aluminium	
Dimensions (L x l x h)	mm	500x470x1150
Prix	€	115,00

DIABLE LOURD BOUTEILLE DE GAZ AVEC CAISSON

Caractéristiques:

- Tuyaux en acier soudé
- Roues pleines en caoutchouc
- Roulements à billes
- Pour le transport de 2 bouteilles à gaz



N° de cde	758625610	
N° orig.	SHC561	
Capacité	kg	200
Dimensions table	mm	490 x 250
Dimensions tuyaux	mm	25 x 2
Diamètre pneus	mm	260
Matériau	acier	
Dimensions (L x l x h)	mm	700x680x1100
Prix	€	130,00

DIABLE EN ACIER.

Caractéristiques:

- Tubes en acier soudé
- Roues pleines en caoutchouc
- Roulements à billes



N° de cde	758624250	
N° orig.	SHC04250	
Capacité	kg	250
Dimensions table	mm	270 x 200
Dimensions tuyaux	mm	25 x 1,5
Diamètre pneus	mm	260
Matériau	acier	
Dimensions (L x l x h)	mm	450x500x1160
Prix	€	82,50

DIABLE EN ALUMINIUM.

Caractéristiques:

- Tuyaux en aluminium soudé
- Roues pleines en caoutchouc
- Roulements à billes



N° de cde	758624255	
N° orig.	SHC04250A	
Capacité	kg	250
Dimensions table	mm	270 x 200
Dimensions tuyaux	mm	25 x 1,5
Diamètre pneus	mm	260
Matériau	aluminium	
Dimensions (L x l x h)	mm	450x500x1160
Prix	€	116,00

DIABLE HEAVY DUTY.

Caractéristiques:

- Tuyaux en acier soudé
- Sur roues pleines en caoutchouc



N° de cde	758625612	
N° orig.	SHC530	
Capacité	kg	300
Dimensions table	mm	390 x 210
Dimensions tuyaux	mm	25 x 1,5
Diamètre pneus	mm	200
Matériau	acier	
Dimensions (L x l x h)	mm	550x660x1130
Prix	€	85,50

DIABLE BIG BOX.

Caractéristiques:

- Tuyaux en acier soudé
- Roues pleines en caoutchouc, roulements à billes
- Avec base abaissable pour transporter un grand volume



N° de cde	758622612	
N° orig.	SHCA260	
Capacité	kg	150
Dimensions table	mm	400 x 500
Dimensions tuyaux	mm	25 x 1,5
Diamètre pneus	mm	260
Matériau	acier	
Dimensions (L x l x h)	mm	540x600x1250
Prix	€	135,00

DIABLE BIG BOX ESCALIER POUR TRANSPORT SUR DES ESCALIERS.

Caractéristiques:

- Tuyaux en acier soudé
- Sur 2 x 3 roues pleines en caoutchouc
- Avec base abaissable pour transporter un grand volume



N° de cde	758624151	
N° orig.	SHC410	
Capacité	kg	200
Dimensions table	mm	400 x 500
Dimensions tuyaux	mm	25 x 1,5
Diamètre pneus	mm	150
Matériau	acier	
Dimensions (L x l x h)	mm	540x600x1250
Prix	€	150,00

DIABLE PLIABLE 128 KG EN ALUMINIUM.




N° de cde	758629901	
N° orig.	SHC200A	
Capacité	kg	128
Matériau	aluminium	
Dimensions (L x l x h)	mm	1080x490x515
Prix	€	93,50

CHARIOT D'ENTREPÔT MULTIFONCTIONNEL

Caractéristiques :

- 3 étagères en bois
- 2 roues fixes et 2 roues pivotantes avec frein



N° de cde	758623157	
N° orig.	SHM003	
Nombre de surfaces de chargement	3	
Dimensions surface de chargement	mm	960x600
Capacité	kg	100
Diamètre pneus	mm	100
Dimensions (L x l x h)	mm	600x960x1060
Prix	€	130,00

CHARIOT PLATEFORME 150 KG. TABLE EN ACIER PRESSÉ AVEC COUCHE DE PROTECTION EN PVC.

Caractéristiques :

- Protection vinyle tout autour du plateau de chargement
- 2 roues fixes et 2 roues pivotantes
- Poignée rabattable



N° de cde	758621500	
N° orig.	SHC150	
Capacité	kg	150
Diamètre pneus	mm	100
Dimensions (L x l x h)	mm	730x470x810
Prix	€	38,50

CHARIOT PLATEFORME 250 KG. TABLE EN ACIER PRESSÉ AVEC COUCHE DE PROTECTION EN PVC.

Caractéristiques :

- Protection vinyle tout autour du plateau de chargement
- 2 roues fixes et 2 roues pivotantes
- Poignée rabattable pour la facilité de rangement



N° de cde	758623000	
N° orig.	SHC300	
Dimensions surface de chargement	mm	920 x 610
Capacité	kg	250
Diamètre pneus	mm	125
Prix	€	64,50

PLATEAU DE TRANSPORT AVEC 1, 2 OU 3 ÉTAGÈRES EN BOIS.

Caractéristiques :

- Charge totale maximale 250 kg
- Charge maximale pour les étagère supérieures: 150 kg
- Chaque étagère: 800 x 600 mm
- Hauteur de la poignée 1060 mm
- Coloris bleu
- 2 roues fixes et 2 roues pivotantes avec frein, diamètre 125 mm



N° de cde	758623150	
N° orig.	SHC251	
Dimensions surface de chargement	mm	800 x 600
Hauteur de la poignée	mm	1060
Diamètre pneus	mm	125
Dimensions (L x l x h)	mm	1060x667x970
Prix	€	170,00

PLATEAU DE TRANSPORT AVEC 2 ÉTAGÈRES EN BOIS.

Caractéristiques :

- Charge totale maximale 250 kg
- Charge maximale pour l'étagère supérieure : 150 kg
- Coloris bleu
- 2 roues fixes et 2 roues pivotantes avec frein



N° de cde	758623151	
N° orig.	SHC252	
Nombre de surfaces de chargement	1	
Dimensions surface de chargement	mm	800 x 600
Hauteur de la poignée	mm	1060
Diamètre pneus	mm	125
Dimensions (L x l x h)	mm	1060x667x970
Prix	€	221,00

PLATEAU DE TRANSPORT AVEC ÉTAGÈRES EN BOIS.

Caractéristiques :

- Charge totale maximale 250 kg
- Charge maximale pour chacune des 2 étagères supérieures : 150 kg
- Coloris bleu
- 2 roues pivotantes avec frein



N° de cde	758623152	
N° orig.	SHC253	
Nombre de surfaces de chargement	3	
Dimensions surface de chargement	mm	800x600
Hauteur de la poignée	mm	1060
Diamètre pneus	mm	125
Dimensions (L x l x h)	mm	1060x667x970
Prix	€	252,00

INFO

CHARIOT PLATEFORME SUPER SILENCIEUX

**LÉGER
MANIABLE
RÉSISTANT AUX CHOCS
RÉSISTANT À LA CORROSION
ANTIDÉRAPANT**



Poignée rabattable


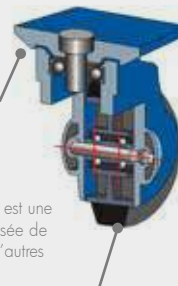


Support de roue fabriqué dans un nylon spécial

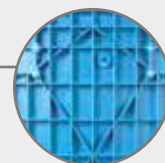
**RÉSISTANT AUX CHOCS
RÉSISTANT À LA CORROSION
ANTIDÉRAPANT**

Le caoutchouc des roues est une formule spéciale composée de caoutchouc naturel et d'autres matériaux.

**ÉLASTIQUE
RÉSISTE À L'USURE
NE SE BLOQUE PAS**



20% de capacité supplémentaire



Convient pour :

- Atelier
- Entrepôt
- Laboratoire
- Bibliothèque
- Restauration
- Maison

CHARIOT DOLLY 100 KG À CONDUITE SOUPLE ET SILENCIEUSE.

Avantages :

- Léger
- Résistant aux chocs et à la corrosion
- Très maniable - mécanisme et axes des roues en nylon
- Extra-silencieux - roues en caoutchouc mélangé
- Surface de chargement antidérapante

Caractéristiques :

- Plateau en polypropylène avec inserts en caoutchouc
- Plateau 675 x 425 mm
- 2 roues fixes et 2 roues pivotantes
- Sans poignée



CHARIOT PLATEFORME À CONDUITE SOUPLE ET SILENCIEUSE.

Avantages:

- Léger
- Résistant aux chocs et à la corrosion
- Très maniable - mécanisme et axes des roues en nylon
- Extra-silencieux - roues en caoutchouc mélangé
- Surface de chargement antidérapante

Caractéristiques :

- Plateau en polypropylène avec inserts en caoutchouc
- Poignée rabattable pour un rangement compact
- 2 roues fixes et 2 roues pivotantes



N° de cde	758621510	W
N° orig.	PP100DOL	
Capacité	kg	100
Dimensions surface de chargement	mm	675 x 425
Dimensions (L x l x h)	mm	675x425x145
Prix	€	45,50

N° de cde	758621511	W	758621512	W
N° orig.	PP150T1		PP300T1	
Capacité	kg	150	300	
Dimensions surface de chargement	mm	720x490	900 x 600	
Dimensions (L x l x h)	mm	720x490x850	900x600x890	
Prix	€	113,00	147,00	

CHARIOT PLATEFORME LONG 400 KG À CONDUITE SOUPLE ET SILENCIEUSE.

Avantages :

- Léger
- Résistant aux chocs et à la corrosion
- Très **maniable** - mécanisme et axes des roues en nylon
- Extra-**silencieux** - roues en caoutchouc mélangé
- Surface de chargement **antidérapante**

Caractéristiques :

- Plateau en polypropylène avec inserts en caoutchouc
- Plateau 1355 x 650 mm
- Poignée fixe
- 2 roues fixes et 2 roues pivotantes



N° de cde		758621516	Ⓢ
N° orig.		PP400T1	
Capacité	kg	400	
Dimensions surface de chargement	mm	1355 x 650	
Dimensions (L x l x h)	mm	1355x650x880	
Prix	€	198,00	

CHARIOT PLATEFORME 600 KG À CONDUITE SOUPLE ET SILENCIEUSE.

Avantages :

- Léger
- Résistant aux chocs et à la corrosion
- Très **maniable** - mécanisme et axes des roues en nylon
- Extra-**silencieux** - roues en caoutchouc mélangé
- Surface de chargement **antidérapante**

Caractéristiques :

- Plateau en polypropylène avec inserts en caoutchouc
- Plateau 1200 x 750 mm
- Poignée fixe
- 2 roues fixes et 2 roues pivotantes



N° de cde		758621517	Ⓢ
N° orig.		PP600T1	
Capacité	kg	600	
Dimensions surface de chargement	mm	1200 x 750	
Dimensions (L x l x h)	mm	1200x750x955	
Prix	€	230,00	

CHARIOT PLATEFORME 300 KG À CONDUITE SOUPLE ET SILENCIEUSE.

Avantages :

- Léger
- Résistant aux chocs et à la corrosion
- Très **maniable** - mécanisme et axes des roues en nylon
- Extra-**silencieux** - roues en caoutchouc mélangé
- Surfaces de chargement **antidérapantes**

Caractéristiques :

- Plateaux en polypropylène avec inserts en caoutchouc
- Plateaux 900 x 600 mm
- 2 roues fixes et 2 roues pivotantes



PP300T2R



PP300T3R



PP300R



PP300T2



PP300T3

N° de cde		758621513	Ⓢ	758621520	Ⓢ	758621514	Ⓢ	758621521	Ⓢ	758621515	Ⓢ
N° orig.		PP300T2		PP300T2R		PP300T3		PP300T3R		PP300R	
Capacité	kg	300		300		300		300		300	
Nombre de surfaces de chargement		2		2		3		3		1	
Grilles		Non		Oui		Non		Oui		Oui	
Dimensions surface de chargement	mm	900 x 600		900 x 600		900 x 600		900 x 600		900 x 600	
Poids	kg	23,20		25,20		29,90		31,90		32,00	
Dimensions (L x l x h)	mm	900x600x915		900x600x915		900x600x925		900x600x925		900x600x885	
Prix	€	195,00		216,00		243,00		266,00		221,00	

TRANSPALETTE 2,5 TONNES.

Avantages:

- Construction robuste pour un usage quotidien exigeant
- Très souple, maniable et facile à contrôler
- Pédale supplémentaire pour la descente
- Levier de commande ergonomique avec poignée en caoutchouc

Caractéristiques:

- Dispositif de levage et de descente entièrement hydraulique
- Pompe avec piston chromé durci
- Soupape de surpression
- Vitesse de descente variable contrôlée par une soupape de décharge
- Cadre et fourche très stables
- Poignée de commande avec 3 fonctions (levage, neutre, descente)
- Hauteur de levage maximale atteinte en seulement 10 coups de pompe
- Très maniable avec un angle de rotation de 210°
- Déplacement facile grâce aux roues en aluminium et caoutchouc très légères et roues de fourche tandem en PU
- Roulements à billes de précision dans toutes les roues

Sans entretien



N° de cde	716152506	
N° orig.	PHW2506	
Type	Standard	
Largeur fourche	mm	160
Largeur totale	mm	540
Hauteur minimale fourches	mm	85
Hauteur de fourche maximale	mm	200
Hauteur de levage	mm	115
Imprimante	Non	
Longueur totale	mm	1543
Longueur fourches	mm	1150
Roues avant	mm	2x1
Largeur totale fourches	mm	540
Largeur fourches - intervalle	mm	200
Poids	kg	69,00
Dimensions (L x l x h)	mm	1543x520x1214
Prix	€	350,00



TRANSPALETTE/TABLE ÉLÉVATRICE.

Caractéristiques:

- Capacité 1 tonne
- Pompe hydraulique de qualité avec barre chromée et soupape de surcharge
- L'entraînement mécanique permet d'atteindre une hauteur de palette de 800mm en 25 mouvements
- Lors du pompage, les deux roues en alu descendent au sol pour augmenter la stabilité du transpalette

Avantages:

- Vitesse de descente réglable au moyen d'une valve
- Le transpalette tourne facilement grâce au rayon de rotation de 210°



N° de cde	758710001	
N° orig.	PHH1001	
Largeur fourche	mm	160
Largeur totale	mm	540
Hauteur minimale fourches	mm	85
Hauteur de levage	mm	715
Imprimante	Non	
Longueur fourches	mm	1150
Hauteur châssis	mm	430
Poids	kg	122,00
Dimensions (L x l x h)	mm	1515x540x1225
Prix	€	915,00

TRANSPALETTE PROFESSIONNEL D'UNE CAPACITÉ DE 2 TONNES AVEC BALANCE ÉLECTRONIQUE.

Avantages:

- Haute visibilité de la balance - grand écran LCD à 6 chiffres
- Grand panneau de commande intuitif à 4 boutons avec clic tactile (fonctionne avec des gants)
- Affichage en kg et pounds
- Fonctions de tare, poids bruts/nets, poids total, somme des poids et message d'erreur
- Balance protégée par un boîtier en acier
- Composants électroniques DIN IP 65 protégés contre l'humidité et la poussière

Caractéristiques:

- Roues en aluminium avec bande de roulement en caoutchouc
- Roues de fourches en tandem, en PU
- Balance sur batterie (4x AA 1,5V)
- Balance fiable entre les températures de -10° et +40°C
- Balance fiable pour une humidité de l'air entre 10 et 95%
- Précision de mesure jusqu'à 1000kg = 1,0kg
- Précision de mesure jusqu'à 2000kg = 2,0kg




N° de cde	716150261	
N° orig.	PHW2000W	
Largeur fourche	mm	172
Hauteur minimale fourches	mm	85
Hauteur de fourche maximale	mm	175
Imprimante	Non	
Longueur fourches	mm	1150
Largeur totale fourches	mm	540
Largeur fourches - intervalle	mm	172
Poids	kg	130,00
Dimensions (L x l x h)	mm	1568x540x1183
Prix	€	1.479,00

TRANSPALETTE COURT D'UNE CAPACITÉ DE 2,5 TONNES.

Avantages :

- Modèle stable et robuste, conçu pour une utilisation intensive journalière
- Fourches courtes de 800 mm, adaptées aux espaces réduits comme les camions, les camionnettes, les entrepôts, les magasins, les bureaux, etc.
- Très souple, maniable et facile à utiliser
- Levier ergonomique avec poignée en caoutchouc et 3 fonctions (levage, neutre, abaissement)
- Pompe monobloc avec soupape de surpression
- Roues arrières silencieuses en PU, d'un diamètre de 180 mm
- Roues avant doubles silencieuses en PU, pour faciliter l'entrée des palettes avec latte inférieure.

► NEW



INFO Consultez l'offre complète actualisée
Surfez sur www.vynckier.biz/transport-interne

N° de cde	751989122	
N° orig.	TPL2570K	
Type	court	
Largeur totale	mm	520
Hauteur minimale fourches	mm	85
Hauteur de fourche maximale	mm	200
Imprimante	Non	
Longueur fourches	mm	800
Poids	kg	69,00
Dimensions (L x l x h)	mm	1190x540x1240
Prix	€	379,00

TRANSPALETTE PROFESSIONNEL EXTRA LONG D'UNE CAPACITÉ DE 2,5 TONNES.

Avantages :

- Modèle stable et robuste, conçu pour une utilisation intensive journalière
- Fourches longues de 1800 mm, adaptées aux palettes longues, aux machines, aux coffrages, aux charges spéciales avec répartition inégale du poids, etc.
- Maniable et facile à utiliser, malgré sa longueur
- Levier ergonomique avec poignée en caoutchouc et 3 fonctions (levage, neutre, abaissement)
- Pompe monobloc avec soupape de surpression
- Roues arrières silencieuses en PU, d'un diamètre de 180 mm
- Roues avant doubles silencieuses en PU, pour faciliter l'entrée des palettes avec latte inférieure.

► NEW



N° de cde	751989125	
N° orig.	TPL2570L	
Type	long	
Largeur totale	mm	520
Hauteur minimale fourches	mm	85
Hauteur de fourche maximale	mm	200
Imprimante	Non	
Longueur fourches	mm	1800
Poids	kg	74,00
Dimensions (L x l x h)	mm	2190x540x1240
Prix	€	482,00

UN TRANSPALETTE

Pour votre application spécifique

MW TOOLS 

Dans notre assortiment, nous avons les appareils les plus courants. Avez-vous besoin d'un transpalette pour une application spécifique ? Vous recherchez un transpalette avec des fourches extra longues ou extra larges, dans une couleur spécifique, ... ? Contactez notre service clientèle : info@vynckier.biz. Nous serons heureux de vous conseiller afin que vous disposiez de toutes les informations nécessaires pour choisir le bon transpalette.



*Découvrez
notre offre complète sur
www.vynckier.biz*



Notre offre




TRANSPALETTE ÉLECTRIQUE D'UNE CAPACITÉ DE 1500 KG AVEC BATTERIE 20 AH.


Transpalette électrique robuste aux dimensions compactes et aussi maniable qu'un transpalette ordinaire.

Avantages :

- Conception robuste et fiable, facile à manipuler grâce à son faible poids propre
- Batterie au lithium sans entretien avec temps de charge réduit de 2h30. Les batteries légères et compactes sont faciles à remplacer et sont protégées par un boîtier en fibre de verre renforcée
- Le système de gestion de la batterie surveille la batterie, pour une durée de vie optimale
- Poignée ergonomique avec commandes intégrées : lever/abaisser, marche avant/marche arrière avec commande sécurisée (type bouton de l'homme mort), bouton de ralenti, clavier pour la goupille de sécurité, écran LCD avec niveau de charge de la batterie, avertisseur sonore
- Roues en PU avec en plus 2 roues stabilisatrices latérales sur suspension, répartition optimale du poids sur des sols délicats comme dans les magasins, bureaux, etc.
- Rayon de braquage très court de 1330 mm
- Bouton permettant de rouler au ralenti avec la poignée en position verticale, ce qui est très pratique dans les espaces confinés tels que les camions, containers maritimes, etc.
- Goupille de sécurité pour la mise en marche du transpalette
- Ralentissement programmable dans les virages
- Roues supérieures doubles pour faciliter l'entrée des palettes
- Bloc de réduction du moteur avec carter en acier pour une protection optimale
- Commandes avec technologie bus CAN pour un diagnostic rapide
- Batterie au lithium 24 V 20 Ah
- Vitesse de levage à vide/en charge : 0,02/0,025 m/s
- Vitesse de déplacement à vide/en charge : 4,6/4,8 km/h
- Angle d'inclinaison maximum à vide/en charge : 4/16 %



N° de cde		751989138	Ⓜ
N° orig.		TPL1510	
Type		électrique	
Largeur totale	mm	540	
Hauteur minimale fourches	mm	80	
Hauteur de fourche maximale	mm	195	
Imprimante		Non	
Longueur totale	mm	1530	
Longueur fourches	mm	1150	
Poids	kg	123,00	
Dimensions (L x l x h)	mm	1530x540x1160	
Prix	€	2.075,00	



TRANSPALETTE ÉLECTRIQUE D'UNE CAPACITÉ DE 1500 KG AVEC BATTERIE DE SEMI-TRACTION DE 64 AH.

Transpalette électrique robuste aux dimensions compactes et aussi maniable qu'un transpalette ordinaire.

Avantages :

- Conception robuste et fiable
- Fonctionnement très silencieux, idéal pour une utilisation dans les zones résidentielles, les centres commerciaux, etc.
- Puissantes batteries de semi-traction de 2 x 12 V, 64 Ah
- Câble de charge intégré avec fiche 230 V
- Étanche aux éclaboussures, adapté aux environnements de travail en extérieur
- Le système de gestion de la batterie surveille la batterie, pour une durée de vie optimale
- Arrêt d'urgence supplémentaire au milieu, dans le haut des fourches
- Poignée ergonomique avec commandes intégrées
- Équipé de série avec 2 roues stabilisatrices latérales, logées à l'intérieur du boîtier, pour une sécurité optimale
- Rayon de braquage de 1445 mm
- Roues supérieures doubles pour faciliter l'entrée des palettes et éviter les dommages
- Entraînement par moteur électrique italien de qualité
- Grandes roues motrices arrière en caoutchouc d'un diamètre de 230 mm, pour un déplacement fiable et silencieux, même sur des surfaces inégales comme les pavés ou le béton brut
- Batterie de semi-traction 24 V 64 Ah
- Vitesse de levage à vide/en charge : 0,03/0,053 m/s
- Vitesse de déplacement à vide/en charge : 4,2/4,6 km/h
- Angle d'inclinaison maximum à vide/en charge : 4/10 %



N° de cde		751989139	Ⓜ
N° orig.		TPL1520	
Type		électrique	
Largeur totale	mm	560	
Hauteur minimale fourches	mm	85	
Hauteur de fourche maximale	mm	195	
Imprimante		Non	
Longueur totale	mm	1648	
Longueur fourches	mm	1150	
Largeur totale fourches	mm	540	
Largeur fourches - intervalle	mm	220	
Poids	kg	190,00	
Dimensions (L x l x h)	mm	1648x540x1170	
Prix	€	3.099,00	

01 MACHINES

02 AUTO

03 WORKSHOP

04 EQUIPMENT

05 TOOLS

GERBEUR MANUEL D'UNE CAPACITÉ DE 400 KG AVEC FOURCHES ET SURFACE DE CHARGEMENT, HAUTEUR DE LEVAGE DE 1500 MM.

Gerbeur hydraulique robuste pour le chargement/déchargement rapide et facile de palettes et de caisses sur des remorques, camionnettes, camions, dans les rayonnages des magasins, les entrepôts, les ateliers, etc.

Caractéristiques :

- Largeur de fourches réglable de 215 à 500 mm pour toutes les largeurs de palettes courantes
- Conçu pour la manutention de boîtes, de grandes pièces, etc.
- Commande hydraulique au pied avec pompe rapide
- Abaissement manuel avec bouton rotatif, pour un contrôle précis de la vitesse
- Protection intégrée contre les chutes pendant l'abaissement
- Commande manuelle
- 2 roues fixes et 2 roues pivotantes avec frein
- Option 758701041: plaque de recouvrement métallique à placer au-dessus des fourches pour former une plate-forme de chargement fixe



N° de cde		758701047
N° orig.		MHT400
Capacité	kg	400
Diamètre roues pivotantes	mm	125
Fourches	mm	650 x 550
Hauteur minimale fourches	mm	85
Hauteur maximale fourche	mm	1500
Poids	kg	85,00
Dimensions (L x l x h)	mm	1100x570x1722
Prix	€	619,00



GERBEUR ÉLECTRIQUE D'UNE CAPACITÉ DE 400 KG AVEC FOURCHES ET SURFACE DE CHARGEMENT, HAUTEUR DE LEVAGE DE 1200 MM.

Gerbeur électrique robuste pour le chargement/déchargement rapide et facile de palettes et de caisses sur des remorques, camionnettes, camions, dans les rayonnages des magasins, les entrepôts, les ateliers, etc.

Caractéristiques :

- Fourches à profil bas avec largeur réglable de 215 à 500 mm pour toutes les largeurs de palettes courantes
- Conçu pour la manutention de boîtes, de grandes pièces, etc.
- Levage/abaissement électriques via un système hydraulique de qualité
- Protection intégrée contre les chutes pendant l'abaissement
- Commande manuelle
- 2 roues fixes et 2 roues pivotantes avec frein
- Protection électronique contre la surcharge
- Livré avec batteries au gel sans entretien 12 V / 70 Ah
- Livré avec chargeur automatique
- Option 758701041: plaque de recouvrement métallique à placer au-dessus des fourches pour former une plate-forme de chargement fixe



N° de cde		758701048
N° orig.		EHT400
Capacité	kg	400
Diamètre roues pivotantes	mm	125
Diamètre roues avant	mm	75
Fourches	mm	650 x 100 x 550
Hauteur minimale fourches	mm	85
Hauteur maximale fourche	mm	1200
Hauteur châssis	mm	26,5
Batterie/Pile	V	12
Temps de charge	h	8 - 12
Poids	kg	121,00
Dimensions (L x l x h)	mm	1100x570x1412
Prix	€	1.865,00



PLAQUE DE RECOUVREMENT POUR CHARIOTS ÉLÉVATEURS EHT400 ET MHT400.

Caractéristiques :

- Recouvre les fourches pour former une table élévatrice/table de travail pour les petites boîtes, etc.
- Dimensions de la plaque 655 x 570 mm

N° de cde		758701041
N° orig.		EHT-PL
Pour type		EHT400/MHT400
Dimensions (L x l x h)	mm	655x570x2
Prix	€	69,00



CHARIOT ÉLÉVATEUR ÉLECTRIQUE D'UNE CAPACITÉ DE 150/250 KG AVEC UNE HAUTEUR DE LEVAGE DE 1500 MM.

Appareil de levage compact et maniable pour les travaux dans des espaces restreints tels que la restauration, les rayonnages de magasins, les entrepôts, laboratoires, ateliers, etc.

Caractéristiques :

- Surface de chargement de 470 x 600 mm
- Levage et abaissement électriques
- Commande manuelle
- 2 roues fixes et 2 roues pivotantes avec frein
- Vitesse de levage de 100 mm/s
- Protection électronique contre la surcharge
- Livré avec batteries au gel sans entretien 24 V / 12 Ah
- Livré avec chargeur automatique



N° de cde		758701044	758701046
N° orig.		EHT150	EHT250
Capacité	kg	150	250
Hauteur minimale fourches	mm	150	130
Hauteur maximale fourche	mm	1500	1800
Vitesse de levage	mm/s	90±10	90±10
Vitesse de descente	mm/sec	120±10	120±10
Dimensions plateforme	mm	470 x 600	480 x 610
Batterie/Pile	V	24	24
Temps de charge	h	8 - 12	8 - 12
Poids	kg	63,00	90,00
Dimensions (L x l x h)	mm	870x660x1790	870x740x1920
Prix	€	1.169,00	1.819,00




GERBEUR MANUEL DE CAPACITÉ D'1 TONNE ET MONTANT JUSQU'À 1600 MM.

Caractéristiques:

- Construction robuste en acier soudé
- Poignée de sécurité avec 3 positions
- Pédale quick-lift pour un levage rapide sans charge
- Très mobile avec ses roues pivotantes
- Roues en nylon avec pédale de frein, assurant un travail silencieux et en toute sécurité
- Grille de sécurité protège l'utilisateur pendant le levage

Convient pour:

- Charger et décharger des camions, dans des entrepôts, etc.
- Grâce à son design compact, ce gerbeur passe par les portes et les espaces restreints



N° de cde		758701000
N° orig.		TPSL1000
Capacité	t	1
Hauteur maximale	mm	1600
Fourches	mm	61x170x1100
Hauteur minimale fourches	mm	90
Vitesse de levage	mm/s	25
Poids	kg	210,00
Dimensions (L x l x h)	mm	1705x755x2080
Prix	€	955,00



GERBEURS ÉLECTRIQUES

Pour charger et décharger

NOBLELIFT

Le nouveau gerbeur "EDGE" PSE12 est à la pointe de l'innovation. Il s'agit d'une combinaison parfaite entre la compacité d'un gerbeur manuel et l'efficacité d'un gerbeur électrique. Le tout alimenté par une batterie au lithium-ion.



Avantages

- Parfait pour les applications légères à moyennes
- Compact et léger
- Très maniable
- Recharge rapide des batteries Li-ion
- Chargeur 25 Ah intégré
- Châssis en métal
- Gerbeur électrique au lithium avec capacité de charge de 1200kg

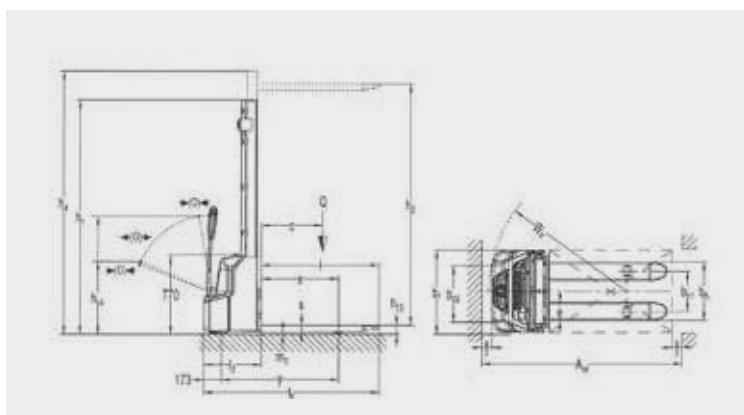


Timon ergonomique et intelligent



GRANDE CAPACITÉ RÉSIDUELLE :

- 1200kg à 2500 mm
- 1000kg à 2900 mm
- 800kg à 3200 mm
- 600kg à 3600 mm



N° Cde.	751989144	7519891445	7519891446	7519891447
N° Orig.	TPSL1 220-15	TPSL1 220-28	TPSL1 220-36	TPSL1 220-40
Mât	Simplex	Duplex	Duplex	Duplex
Hauteur mât h1	1930	1930	2080	2280
H de levage h3	1514	2814	3114	3514
Hauteur mât h4	1930	3337	3637	4037
Poids	kg 560	580	600	620

TABLE ÉLÉVATRICE À CISEAUX ÉLECTRO-HYDRAULIQUE D'UNE CAPACITÉ DE 1000 KG.

Caractéristiques :

- Table élévatrice à ciseaux robuste avec une capacité de 1000 kg
- Pompe hydraulique et cylindre de qualité industrielle
- Hauteur variable pour une hauteur de travail toujours ergonomique
- Surface de travail de 820 x 1300 mm adaptée aux europalletes
- À poser ou à fixer dans le sol
- Unité de commande séparée sur 24 V, avec câble de 3 mètres, bouton de levage et d'abaissement et arrêt d'urgence
- Équipée d'une sécurité contre l'abaissement en cas d'obstruction, d'une soupape de sécurité contre la surcharge et d'une sécurité en cas de fuite hydraulique
- Roulements autolubrifiants dans les charnières
- Livrée avec 4 anneaux de levage pour un transport facile de la table

► NEW



N° de cde	758701049	758701050
N° orig.	TPSL1100	TPSL2100
Capacité	kg 1000	2000
Tension	V 230	230
Dimensions surface de chargement	mm 820 x 1300	820 x 1300
Hauteur maximale	mm 990	1000
Hauteur minimale	mm 205	230
Durée de levage	s 20 - 25	20 - 25
Poids	kg 160,00	235,00
Dimensions (L x l x h)	mm 820x1300x205	820x1300x230
Prix	€ 1.899,00	2.179,00

TABLE ÉLÉVATRICE À CISEAUX ÉLECTRO-HYDRAULIQUE D'UNE CAPACITÉ DE 1000 KG, DE TYPE U.

Caractéristiques :

- Grande surface de la table en forme de U de 1450 x 985 mm, permettant l'entrée avec un transpalette pour éviter les fortes pentes, les obstacles ou l'instabilité lors du chargement de la table
- Pompe hydraulique et cylindre de qualité industrielle
- Hauteur variable pour une hauteur de travail toujours ergonomique
- Unité de commande séparée 24 V sur pied, avec câble de 2 mètres, bouton de levage et d'abaissement et bouton d'arrêt d'urgence. Résistance aux éclaboussures IP54
- Équipée d'une sécurité contre l'abaissement en cas d'obstruction, d'une soupape de sécurité contre la surcharge et d'une sécurité en cas de fuite hydraulique
- Roulements autolubrifiants dans les charnières
- Livrée avec 4 anneaux de levage pour un transport facile de la table

► NEW



N° de cde	758701052
N° orig.	TPSL1150
Capacité	kg 1000
Dimensions surface de chargement	mm 1450 x 985
Hauteur maximale	mm 860
Hauteur minimale	mm 85
Durée de levage	s 20 - 35
Poids	kg 280,00
Dimensions (L x l x h)	mm 1450x1140x85
Prix	€ 2.295,00

TABLE ÉLÉVATRICE À CISEAUX ÉLECTRO-HYDRAULIQUE D'UNE CAPACITÉ DE 1000 KG, AVEC RAMPE DE CHARGEMENT ET GRANDE PLATE-FORME.

Caractéristiques :

- Grande surface de la table de 1450 x 1140 mm, adaptée aux petits véhicules tels que les tondeuses à gazon, les tondeuses autoportées, etc.
- La rampe et la faible hauteur de chargement de 85 mm permettent de monter avec des transpalette
- Pompe hydraulique et cylindre de qualité industrielle
- Hauteur variable pour une hauteur de travail toujours ergonomique
- Unité de commande séparée 24 V sur pied, avec câble de 2 mètres, bouton de levage et d'abaissement et bouton d'arrêt d'urgence. Résistance aux éclaboussures IP54
- Équipée d'une sécurité contre l'abaissement en cas d'obstruction, d'une soupape de sécurité contre la surcharge et d'une sécurité en cas de fuite hydraulique
- Roulements autolubrifiants dans les charnières
- Livrée avec 4 anneaux de levage pour un transport facile de la table

► NEW




N° de cde		758701055 
N° orig.		TPSL1170
Capacité	kg	1000
Dimensions surface de chargement	mm	1450 x 1140
Hauteur maximale	mm	860
Hauteur minimale	mm	85
Durée de levage	s	25
Poids	kg	357,00
Dimensions (L x l x h)	mm	1450x1140x85
Prix	€	2.495,00

TABLE ÉLÉVATRICE HYDRAULIQUE, MONTÉE SUR ROUES, D'UNE CAPACITÉ DE 300 KG.

Hauteur réglable, pour que la pièce à usiner soit toujours à une hauteur ergonomique.


Construction stable avec 2 roues pivotantes et revêtement composite pour un déplacement silencieux à l'intérieur des bâtiments.

Caractéristiques :

- Construction soudée en acier
- 4 roues robustes enduites de composite, dont 2 avec frein
- Grande stabilité
- Pompe hydraulique à pédale de qualité supérieure
- Vanne de vidange
- Sécurité mécanique de la descente
- Conforme CE



INFO Consultez l'offre complète actualisée
Surfez sur www.vynckier.biz/transport-interne

N° de cde		748623122 	748623124 
N° orig.		WT300	WT500
Capacité	kg	300	500
Dimensions surface de chargement	mm	820x520	820x520
Hauteur maximale	mm	750	780
Hauteur minimale	mm	240	260
Poids	kg	61,00	66,00
Prix	€	301,00	327,00

CHARIOTS ÉLÉVATEURS ÉLECTRIQUES

Avec hauteur de travail de 6,5 mètres

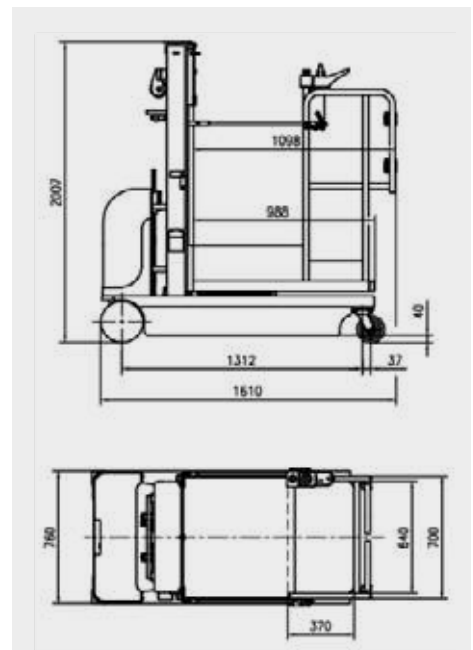
MW TOOLS 

À propos du produit

- Élévateur compact et polyvalent pour 1 personne
- Commande à une main avec joystick pour des mouvements fluides et sûrs
- Grande hauteur de travail malgré une faible hauteur de mât



Pour plus d'informations,
consultez notre site
www.vynckier.biz



Order nr.		751989101
Orig. nr.		SHW300-40
Capacité	kg	300
Max. inzittende		1
Werkhoogte	mm	6500
Platformvloerhoogte	mm	4500
Platformafmeting (L x b)	mm	1020x700
Batterij	V/Ah	2x12/120
Gewicht	kg	685

ÉLÉVATEURS À CISEAUX ÉLECTRIQUES

Avec hauteur de travail de 8 à 12 mètres

MW TOOLS 

À propos du produit

- Élévateur à ciseaux polyvalent haut avec grande nacelle
- Grande hauteur de travail grâce à une base lourde et stable
- Angle de braquage court et grande plage de travail, convient également aux espaces confinés



► NEW



► NEW



► NEW

N° Cde		751989103	751989104	751989105
N° Orig.		SHW300-60	SHW300-80	SHW300-100
Capacité	kg	300	300	300
Hauteur de travail	mm	6000	8000	10000
Hauteur sol plateforme	mm	8000	10000	12000
Dimensions plateforme (L x l)	mm	2270 x 1150	2270 x 1150	2270 x 1150
Batterie	V/Ah	4 x 6/210	4 x 6/210	4 x 6/210
Dimensions totales (L x l)	mm	2400 x 1150	2400 x 1150	2400 x 1150
Poids	kg	1900	2200	2700

01 MACHINES

02 AUTO

03 WORKSHOP

04 EQUIPMENT

05 TOOLS

MOBILIER D'ATELIER

Avec un excellent rapport qualité/prix

MW TOOLS  **PRACO**®

MW-Tools propose des solutions pour l'aménagement de votre atelier. Composez vous-même votre établi ou choisissez un module parmi notre assortiment. De plus, vous pouvez également choisir des éléments individuels, comme des armoires à tiroirs, des armoires de rangement ou des panneaux perforés pour équiper votre atelier à votre convenance.



Avantages

- Modulaire
- Construction robuste en acier soudé
- Plan de travail en multiplex
- Solution multi-rangement



Choisissez votre configuration

- Assemblez votre établi selon notre concept modulaire. Tous les établis se composent d'un plan de travail et de pieds métalliques. À cela s'ajoute une armoire à tiroirs, en fonction du type d'établi que vous choisissez.
- Plan de travail robuste : largeur 1200, 1500 ou 2000 mm - profondeur 680 mm et hauteur ergonomique de 977 mm.
- Panneau perforé (à fixer au mur) : largeur 1200, 1500 ou 2000 mm - hauteur 940 mm.
- Plusieurs armoires : avec 5, 8 ou 10 tiroirs ou avec porte et étagères.

Modules assemblés

- Nous proposons aussi différents modèles de modules assemblés. Vous pouvez ainsi choisir votre ensemble composé d'un établi, d'une armoire de rangement, d'un panneau perforé et d'une armoire à tiroirs. Chaque aménagement d'atelier a un plan de travail robuste en multiplex.

Notre offre



01 MACHINES

02 AUTO

03 WORKSHOP

04 EQUIPMENT

05 TOOLS

MOBILIER D'ATELIER.

Avantages :

- Établis de travail avec ouverture des tiroirs à 100%, 40 kg par tiroir
- 1 tablette dans les armoires à porte
- Hauteur des pieds des établis ajustable

Caractéristiques :

- Construction solide en acier soudé
- Plan de travail en multiplex
- Tiroirs sur glissières à billes
- Peinture laque martelée
- Verrouillage par serrure à clé
- Fabriqué en Europe



N° de cde		856001040
N° orig.		PRACO2
Dimensions (L x l x h)	mm	3350x580x1925
Prix	€	2.209,00

MOBILIER D'ATELIER AVEC SERVANTE.

Avantages :

- Armoire avec 4 étagères réglables en hauteur (capacité par étagère 50 kg)
- Établis de travail avec ouverture des tiroirs à 100%, 40 kg par tiroir
- 1 tablette dans les armoires à porte
- Hauteur des pieds des établis ajustable

Caractéristiques :

- Construction solide en acier soudé
- Plan de travail en multiplex
- Tiroirs sur glissières à billes
- Peinture laque martelée
- Verrouillage par serrure à clé
- Fabriqué en Europe



N° de cde		856001043
N° orig.		PRACO3
Dimensions (L x l x h)	mm	4400x610x1925
Prix	€	2.575,00

MOBILIER D'ATELIER AVEC ARMOIRES.

Avantages :

- Armoires avec 4 étagères réglables en hauteur (capacité par étagère 50 kg)
- Établis de travail avec ouverture des tiroirs à 100%, 40 kg par tiroir
- 1 tablette dans les armoires à porte
- Hauteur des pieds des établis ajustable

Caractéristiques :

- Construction solide en acier soudé
- Plan de travail en multiplex
- Tiroirs sur glissières à billes
- Laque martelée
- Verrouillage par serrure à clé
- Fabriqué en Europe



N° de cde		856001030
N° orig.		PRACO1
Dimensions (L x l x h)	mm	5504x610x1925
Prix	€	2.515,00

MODULE SUPÉRIEUR PRACO.

Caractéristiques :

- Armoire à 2 véris
- Tôle d'acier peinte
- Fabriqué en Europe
- A fixer sur un établi PRACO - PRAL5 ou PRAL9




N° de cde	856001021	W
N° orig.	PRAK01	
Poids	kg	80,00
Dimensions (L x l x h)	mm	1100x210x990
Prix	€	216,00

MODULE SUPÉRIEUR PRACO.

Caractéristiques :

- Armoire à 2 véris
- Tôle d'acier peinte
- Fabriqué en Europe
- A fixer sur un établi PRACO - PRAL5 ou PRAL9



N° de cde	856001024	W
N° orig.	PRAK02	
Poids	kg	80,00
Dimensions (L x l x h)	mm	1100x210x990
Prix	€	226,00

ÉTABLI PRACO À 5 TIROIRS.

Avantages :

- Plan de travail en MDF
- Pieds ajustables en hauteur
- Compatible avec les autres modules PRACO

Caractéristiques :

- Tiroirs sur glissières à billes
- Tiroirs de capacité 40 kg
- 1 armoire avec étagère
- Tôle d'acier peinte
- Fabriqué en Europe

Combinable avec :

- Établi à 9 tiroirs - PRAL9
- Panneau perforé et armoire - PRAK01
- Panneau perforé et armoire - PRAK02
- Plan de travail et servante - PRATB3 et PRAGW207



N° de cde	856001020	W
N° orig.	PRAL5	
Poids	kg	90,00
Dimensions (L x l x h)	mm	1100x610x945
Prix	€	599,00

ÉTABLI PRACO À 9 TIROIRS.

Avantages :

- Plan de travail en MDF
- Pieds ajustables en hauteur
- Compatible avec les autres modules PRACO

Caractéristiques :

- Tiroirs sur glissières à billes
- Tiroirs de capacité 40 kg
- Tôle d'acier peinte
- Fabriqué en Europe

Combinable avec :

- Établi à 5 tiroirs - PRAL5
- Panneau perforé et armoire - PRAK01
- Panneau perforé et armoire - PRAK02
- Plan de travail et servante - PRATB3 et PRAGW207



N° de cde	856001022	W
N° orig.	PRAL9	
Poids	kg	90,00
Dimensions (L x l x h)	mm	1100x610x945
Prix	€	639,00

SERVANTE À OUTILS À 7 TIROIRS PRACO.

Caractéristiques :

- 4 roues pivotantes
- 2 poignées frontales et 1 poignée latérale
- Verrouillable avec serrure à clé
- Capacité des tiroirs 40 kg
- Tiroirs sur glissières à billes
- Tôle d'acier peinte
- Fabriqué en Europe



N° de cde	856001025	W
N° orig.	PRAGW207	
Prix	€	401,00


PLAN DE TRAVAIL EN MDF À FIXER ENTRE 2 ÉTABLIS PRACO.

La servante PRAGW207 peut se glisser en dessous.



N° de cde	856001015	W
N° orig.	PRATB3	
Prix	€	80,50

SET DE CROCHETS ET SUSPENSIONS MODULAR, 43 PIÈCES.

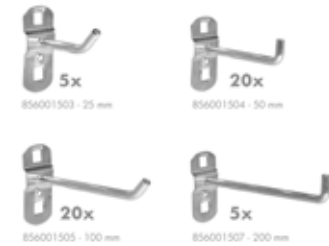


N° de cde	856001551	W
N° orig.	MOD23201	
Prix	€	92,50

SET DE CROCHETS MODULAR.

Composé de :

- 5 x crochet 45°, longueur 25 mm
- 20 x crochet 90°, longueur 50 mm
- 20 x crochet 45°, longueur 100 mm
- 5 x crochet 90°, longueur 200 mm



N° de cde	856001601	W
N° orig.	MOD23205	
Prix	€	91,50

SÉPARATION POUR LE GRAND TIROIR DES ÉTABLIS PRACO.

Séparation pour le grand tiroir des établis mobiles DEW12060.



N° de cde	856001153	I
N° orig.	LV12060A	
Prix	€	33,50

SÉPARATION POUR LES PETITS TIROIRS DU MOBILIER D'ATELIER PRACO.

Séparation pour les tiroirs étroits des établis mobiles DEW12060.



N° de cde	856001152	I
N° orig.	LV12060B	
Prix	€	14,50

ÉTABLIS À HAUTEUR RÉGLABLE, TOUJOURS UNE POSITION ERGONOMIQUE.

Plan de travail :

- Plan de travail en multiplex 27 mm
- Capacité de 400 kg, charge répartie

Cadre :

- En métal, recouvert de peinture époxy
- Pieds ajustables en hauteur (810 - 1180 mm)



N° de cde	856001370	856001380	856001360
N° orig.	MOD120	MOD150	MOD200
Longueur plan de travail	mm 1200	1500	2000
Dimensions (L x l x h)	mm 1200x680x1180	1500x680x1180	2000x680x1180
Prix	€ 266,00	286,00	306,00

ÉTABLIS À HAUTEUR RÉGLABLE, TOUJOURS UNE POSITION ERGONOMIQUE.

Plan de travail :

- Plan de travail en hêtre massif
- Capacité de 450 kg, charge répartie
- Solidifié par 2 barres de renforcement

Cadre :

- En métal, recouvert de peinture époxy
- Pieds ajustables en hauteur (810 - 1180 mm)



N° de cde	856001382	856001387
N° orig.	MOD150R	MOD200R
Longueur plan de travail	mm 1500	2000
Dimensions (L x l x h)	mm 1500x680x1180	2000x680x1180
Prix	€ 347,00	367,00

ÉTABLI À HAUTEUR RÉGLABLE, TOUJOURS UNE POSITION ERGONOMIQUE.

Plan de travail :

- Plan de travail en multiplex 27 mm
- Capacité de 400 kg, charge répartie

Cadre :

- En métal, recouvert de peinture époxy
- Pieds ajustables en hauteur (810 - 1180 mm)

Caisson :

- 2 tiroirs avec un hauteur de 90 mm
- 1 tiroir avec un hauteur de 168 mm



N° de cde	856001375	856001384	856001365
N° orig.	MOD125	MOD155	MOD205
Longueur plan de travail	mm 1200	1500	2000
Dimensions (L x l x h)	mm 1200x680x1180	1500x680x1180	2000x680x1180
Prix	€ 457,00	477,00	497,00

ÉTABLI À HAUTEUR RÉGLABLE, TOUJOURS UNE POSITION ERGONOMIQUE.

Plan de travail :

- Plan de travail en hêtre massif
- Capacité de 450 kg, charge répartie
- Solidifié par 2 barres de renforcement

Cadre :

- En métal, recouvert de peinture époxy
- Pieds ajustables en hauteur (810 - 1180 mm)

► NEW

Caisson :

- 2 tiroirs avec un hauteur de 90 mm
- 1 tiroir avec un hauteur de 168 mm



N° de cde	856001377	856001379	856001383
N° orig.	MOD125R	MOD155R	MOD205R
Longueur plan de travail	mm 1200	1500	2000
Dimensions (L x l x h)	mm 1200x680x1180	1500x680x1180	2000x680x1180
Prix	€ 519,00	539,00	559,00

ÉTABLI À HAUTEUR RÉGLABLE, TOUJOURS UNE POSITION ERGONOMIQUE.

Plan de travail :

- Plan de travail en multiplex 27 mm
- Capacité de 400 kg, charge répartie

Cadre :

- En métal, recouvert de peinture époxy
- Pieds ajustables en hauteur (810 - 1180 mm)

Caisson :

- 3 tiroirs avec un hauteur de 90 mm
- 2 tiroirs avec un hauteur de 168 mm



N° de cde	856001371	856001381	856001361
N° orig.	MOD121	MOD151	MOD201
Longueur plan de travail	mm 1200	1500	2000
Dimensions (L x l x h)	mm 1200x680x979	1500x680x979	2000x680x979
Prix	€ 569,00	589,00	609,00

ÉTABLI À HAUTEUR RÉGLABLE, TOUJOURS UNE POSITION ERGONOMIQUE.

Plan de travail :

- Plan de travail en hêtre massif
- Capacité de 450 kg, charge répartie
- Solidifié par 2 barres de renforcement

Cadre :

- En métal, recouvert de peinture époxy
- Pieds ajustables en hauteur (810 - 1180 mm)

Caisson :

- 3 tiroirs avec un hauteur de 90 mm
- 2 tiroirs avec un hauteur de 168 mm



N° de cde	856001386	856001388	856001389
N° orig.	MOD121R	MOD151R	MOD201R
Longueur plan de travail	mm 1200	1500	2000
Dimensions (L x l x h)	mm 1200x680x979	1500x680x979	2000x680x979
Prix	€ 629,00	649,00	669,00

ÉTABLIS.


Créez vos propres établis avec ce système modulaire. Livré démonté. Les établis peuvent supporter jusqu'à 500 kg.

Plan de travail

- Plan de travail en multiplex
- 27 mm

Couleur

- Peinture époxy rouge et gris



MOD206



MOD207

N° de cde	856001366	856001367
N° orig.	MOD206	MOD207
Dimensions (L x l x h)	2000x680x979	2000x680x979
Prix	729,00	1.215,00

KIT COMPLET MODULAIRE POUR L'AMÉNAGEMENT D'UN ATELIER.

Plan de travail robuste en multiplex :

- Largeur 1500 mm x profondeur 680 mm
- Hauteur de travail ergonomique 977 mm

Panneau perforé :

- Largeur 1500mm x hauteur 940 mm
- À fixer au mur
- Compatible avec les crochets HE141

Armoire:

- DELK8



MOD15LA1




MOD20LA



MOD20LB

N° de cde	856001460	856001457	856001456
N° orig.	MOD15LA1	MOD20LA	MOD20LB
Dimensions (L x l x h)	1500x680x1920	2000x680x1920	2000x680x1920
Prix	979,00	989,00	1.815,00

LATTES POUR COMPARTIMENTER LES TIROIRS DES ARMOIRES MOD.



N° de cde	856001350
N° orig.	LVMOD
Prix	26,50

ÉTABLI STABLE ET PLIABLE AVEC PLAN DE TRAVAIL EN MULTIPLEX.

Caractéristiques :

- Facile à plier et à ranger
- Supporte jusqu'à 250 kg de charge répartie
- Idéal pour une utilisation sur chantier ou dans les petits espaces de travail



N° de cde	713900030
N° orig.	DETW10070
Dimensions (L x l x h)	1000x700x830
Prix	186,00



INFO

SERVANTE À 4 TIROIRS VERROUILLABLES ET COMPARTIMENT OUVERT SUR LE DESSUS.

Caractéristiques :

- Ouverture des tiroirs à 100%
- Tapis de protection en caoutchouc sur le dessus
- 2 poignées
- Combinable avec les établis Modular




N° de cde	856001325
N° orig.	MODK630/440
Dimensions (L x l x h)	532x635x775
Prix	227,00

TAPIS EN CAOUTCHOUC PLAT. ÉTANCHE ET FACILE À NETTOYER.

- Bonnes propriétés élastiques, résistant aux déchirures et à la traction
- Bonnes propriétés élastiques
- Antidérapant et insonorisant
- Qualité = NR/SBR : mélange optimal de caoutchouc naturel et de SBR, combinant les avantages des deux matériaux
- Convient pour l'eau chaude, les acides et les bases faibles



INFO



N° de cde	N° orig.	Dimensions (L x l x h)	Prix
		mm	€
751988124	MOD120-RUB	1200x680x3	15,50
751988129	MOD150-RUB	1500x680x3	17,50
751988125	MOD200-RUB	2000x680x3	23,50

ÉTABLI ENTIÈREMENT EN MÉTAL AVEC TIROIRS.

Plan de travail :

- Tôle supérieure d'une épaisseur de 2,5 mm
- Coins arrondis
- Porte-outils sur le côté
- Trous perforés sur le côté du plan de travail, pour pouvoir le fixer à un meuble ou à un mur

Cadre :

- Cadre robuste en métal
- Plateau en métal

Tiroirs :

- Sur glissières à billes
- Fermeture individuelle
- 2 tiroirs



DER1500



DER2000



DER2000A

N° de cde		751001500	751002000	751002001
N° orig.		DER1500	DER2000	DER2000A
Capacité de charge maximale	kg	500	400	400
Tiroirs		2	3	0
Capacité de charge par tiroir	kg	30	30	/
Hauteur	mm	910	910	910
Dimensions (L x l x h)	mm	1500x640x910	2000x640x910	2000x640x910
Prix	€	421,00	471,00	351,00

ÉTABLI ENTIÈREMENT EN MÉTAL AVEC PIEDS RÉGLABLES EN HAUTEUR.

Plan de travail :

- Tôle supérieure d'une épaisseur de 2,5 mm
- Coins arrondis
- Cadre solide avec étagère en métal
- Porte-outils sur le côté
- Trous perforés sur le côté du plan de travail, pour pouvoir le fixer à un meuble ou à un mur

Tiroirs :

- Sur roulements à billes
- 2 tiroirs
- Fermetures individuelles

Pieds :

- Pieds réglables en hauteur 894 mm - 934 mm - 974 mm - 1013 mm



DER1500P



DER2000P



N° de cde		751001506	751002021
N° orig.		DER1500P	DER2000P
Capacité de charge maximale	kg	400	400
Tiroirs		2	3
Capacité de charge par tiroir	kg	30	30
Pieds ajustables		Oui	Oui
Hauteur	mm	880-1000	880-1000
Dimensions (L x l x h)	mm	1500x640x996	2000x640x996
Prix	€	496,00	555,00

ÉTABLI ENTIÈREMENT EN MÉTAL AVEC TIROIRS, SUR ROUES.

Plan de travail :

- Tôle d'acier de 2,5 mm
- Coins arrondis

Cadre :

- Cadre robuste en métal
- Plateau en métal

Tiroirs :

- Sur roulements à billes
- Avec fermeture individuelle
- 2 tiroirs

Roues :

- 2 roues pivotantes avec frein
- 2 roues fixes



DER1500R



DER2000R



N° de cde		751001504	751002008
N° orig.		DER1500R	DER2000R
Capacité de charge maximale	kg	400	400
Tiroirs		2	3
Capacité de charge par tiroir	kg	30	30
Hauteur	mm	1000	1050
Dimensions (L x l x h)	mm	1500x640x1000	2000x640x1035
Prix	€	509,00	555,00

ÉTABLI EN MÉTAL AVEC PLAN DE TRAVAIL EN MDF ET PLATEAU EN MÉTAL.

Plan de travail :

- Tôle supérieure d'une épaisseur de 2,5 mm
- Coins arrondis
- Plan de travail en **MDF**

Cadre :

- Cadre robuste avec plateau en métal

Tiroirs :

- Sur roulements à billes
- 2 tiroirs
- Fermetures individuelles

INFO

Consultez l'offre complète actualisée

Surfez sur www.vynckier.biz/mobilier-atelier



DER1500W



DER2000W

N° de cde		751001503	751002004
N° orig.		DER1500W	DER2000W
Plan de travail		MDF	MDF
Capacité de charge maximale	kg	400	400
Tiroirs		2	3
Capacité de charge par tiroir	kg	30	30
Hauteur	mm	930	930
Dimensions (L x l x h)	mm	1500x640x930	2000x640x930
Prix	€	509,00	565,00

ÉTABLI EN MÉTAL AVEC PIEDS RÉGLABLES EN HAUTEUR ET PLAN DE TRAVAIL EN MDF.

Plan de travail :

- Tôle supérieure d'une épaisseur de 2,5 mm
- Coins arrondis
- Plateau **MDF**
- Cadre robuste avec plateau en métal

Tiroirs :

- Sur roulements à billes
- Fermetures individuelles
- 2 tiroirs

Pieds :

- Pieds réglables en hauteur 894 mm - 934 mm - 974 mm - 1013 mm

INFO



DER1500PW



DER2000PW



N° de cde		751001507	751002022
N° orig.		DER1500PW	DER2000PW
Capacité de charge maximale	kg	400	400
Hauteur	mm	900 - 1020	900-1020
Tiroirs		2	3
Capacité de charge par tiroir	kg	30	30
Dimensions (L x l x h)	mm	1500x640x1013	2000x640x1013
Prix	€	545,00	609,00

ÉTABLI EN MÉTAL AVEC TIROIRS ET PLAN DE TRAVAIL EN MDF, SUR ROUES.

Plan de travail :

- Tôle supérieure d'une épaisseur de 2,5 mm
- Coins arrondis
- Plateau supérieur en **MDF**

Cadre :

- Cadre robuste avec plateau en métal

Tiroirs :

- Sur roulements à billes
- Fermetures individuelles
- 2 tiroirs

Roues :

- 2 roues pivotantes avec frein
- 2 roues fixes

INFO



DER1500WR



DER2000WR



N° de cde		751001505	751002009
N° orig.		DER1500WR	DER2000WR
Plan de travail		MDF	MDF
Capacité de charge maximale	kg	400	400
Tiroirs		2	3
Capacité de charge par tiroir	kg	30	30
Dimensions (L x l x h)	mm	1500x640x1030	2000x640x1030
Prix	€	555,00	609,00

**ARMOIRE À 5 TIROIRS.****Caractéristiques :**

- Construction robuste en tôle d'acier de 0,7-1,0 mm
- Ouverture 100% des tiroirs
- Glissières à billes
- Serrure à cylindre



N° de cde	856001168
N° orig.	DELK5
Tiroirs	5
Dimensions tiroir (1)	mm 498x552x145 (5x)
Capacité de charge par tiroir	kg 40
Poids	kg 57,00
Dimensions (L x l x h)	mm 590x628x950
Prix	€ 515,00

ARMOIRE À 8 TIROIRS.**Caractéristiques :**

- Construction robuste en tôle d'acier de 0,7-1,0 mm
- Ouverture 100% des tiroirs
- Glissières à billes
- Serrure à cylindre




N° de cde	856001169
N° orig.	DELK8
Tiroirs	8
Dimensions tiroir (1)	mm 498x552x65 (6x)
Dimensions tiroir (2)	mm 498x552x145 (2x)
Capacité de charge par tiroir	kg 40
Poids	kg 72,00
Dimensions (L x l x h)	mm 590x628x950
Prix	€ 575,00

ARMOIRE À 10 TIROIRS.**Caractéristiques :**

- Construction robuste en tôle d'acier de 0,7-1,0 mm
- Ouverture 100% des tiroirs
- Glissières à billes
- Serrure à cylindre



N° de cde	856001170
N° orig.	DELK10
Tiroirs	10
Dimensions tiroir (1)	mm 498x552x65 (10x)
Capacité de charge par tiroir	kg 40
Dimensions (L x l x h)	mm 590x628x950
Prix	€ 599,00

SÉPARATIONS 4X4 COMPARTIMENTS POUR ARMOIRES À TIROIRS DELK5, DELK8 ET DELK10. LOTS DE 6 SEPARATEURS.

N° de cde	856001184
N° orig.	LVDELK
Prix	€ 19,50

ARMOIRE À 2 ÉTAGÈRES.**Caractéristiques :**

- Porte avec serrure à cylindre
- 2 étagères de capacité 100 kg
- Construction robuste en tôle d'acier de 0,7 - 1,0 mm



N° de cde	856001173
N° orig.	DEK5962
Poids	kg 45,00
Dimensions (L x l x h)	mm 590x628x950
Prix	€ 252,00

RAIL MAGNÉTIQUE AVEC PLAQUES DE FIXATION.**Convient pour :**

- Idéal pour pendre vos outils métalliques
- Peut être aimanté sur un fond magnétique ou accroché via les plaques de fixation

Caractéristiques :

- Capacité 10kg par 3cm
- Grande force d'attraction 1200 gauss



MAG600A-SET



N° de cde	801105600	801105603
N° orig.	MAG600A	MAG600A-SET
Prix	€ 19,50	38,50

GRANDE ARMOIRE À TIROIRS.**Caractéristiques :**

- Ouverture 85% des tiroirs ou 55 cm
- Capacité de charge par tiroir 45 kg
- Tiroirs montés sur roulements à billes
- Construction robuste en tôle d'acier
- Serrure à cylindre
- Peinture époxy rouge
- Caoutchouc de protection au-dessus

Option : Séparations de tiroir - 751501304




DERLK7



DERLK10S

N° de cde	751501203	751501210
N° orig.	DERLK7	DERLK10S
Tiroirs	7	10
Dimensions tiroir (1)	mm 610x645x50 (2x)	610x645x50 (8x)
Dimensions tiroir (2)	mm 610x645x117 (5x)	610x645x117 (2x)
Dimensions (L x l x h)	mm 715x725x980	715x725x980
Prix	€ 605,00	815,00

SET POUR COMPARTIMENTER LES TIROIRS DE STAR DERLK. SET DE 18 (3X6) MÊME COMPARTIMENTS.

N° de cde	751501304
N° orig.	LVDER
Nombre de compartiments	18
Dimensions par compartiment (L x l x h)	mm 200x100x45
Dimensions (L x l x h)	mm 600x600x45
Prix	€ 46,50

PANNEAU PERFORÉ PLAT EN MÉTAL POUR MONTAGE MURAL.


Caractéristiques :

- Perforations carrées de 10 x 10 mm et distance de centre à centre de 15 mm
- Fourni avec plaque de support pour divers outils


Disponibles en option : crochets, sets de crochets, rail magnétique.



DEKP120-1015



DEKP150-1015



DEKP200-1015

N° de cde		856001192	856001194	856001196
N° orig.		DEKP120-1015	DEKP150-1015	DEKP200-1015
Perforation	mm	10x10 - 15x15	10x10 - dist15x15	10x10 - 15x15
Poids	kg	14,00	15,00	16,00
Dimensions (L x l x h)	mm	1200x200x940	1500x200x940	2000x200x940
Prix	€	111,00	131,00	160,00

ARMOIRE MURALE AVEC FOND PERFORÉ, 4 TABLETTES ET 2 PORTES REFERMABLES.

Compatible avec crochet Modular MOD23105, MOD23115, MOD23114, MOD23201



SET DE SUSPENSION TOP POUR PANNEAUX HE110, HE141 ET HE145.



N° de cde		856001326	856001351
N° orig.		MODM1200	MODM1850
Poids	kg	26,00	39,00
Dimensions (L x l x h)	mm	1200x200x600	1950x200x600
Prix	€	174,00	236,00

N° de cde		761001116
N° orig.		HE145201BL
Nombre de pièces		43
Prix	€	62,50

CROCHETS 45° POUR PANNEAUX MURAUX.



N° de cde	761001065	761001066	761001067	761001068	
N° orig.	HE141001	HE141002	HE141003	HE141004	
Longueur	mm	20	40	65	90
Contenu de l'emballage (CE)		5	5	5	5
Prix/CE	€	9,16	9,16	10,50	11,50

CROCHETS 90° POUR PANNEAUX MURAUX.



N° de cde	761001069	761001070	761001071	761001072	
N° orig.	HE141005	HE141006	HE141007	HE141008	
Longueur	mm	20	40	65	90
Contenu de l'emballage (CE)		5	5	5	5
Prix/CE	€	9,48	9,89	11,50	11,50

01 MACHINES

02 AUTO

03 WORKSHOP

04 EQUIPMENT

05 TOOLS

ARMOIRE AVEC TABLETTES ET TIROIRS.

Caractéristiques :

- Partie de paroi arrière perforée
- Avec 3 tiroirs
- Position des tiroirs ajustable
- 4 tablettes réglables d'une capacité de 50 kg
- Serrure 2-points
- Laque martelée
- Compatible avec crochets modular MOD23105, MOD23115, MOD23114, MOD23201

INFO

Comment aménager mon atelier ?



Surfez sur www.vynckier.biz/mobilier-atelier

1. Équipez votre atelier MW TOOLS

2. Composez vous-même votre atelier

3. Modules assemblés de MW TOOLS

Choisissez un équipement d'atelier MW TOOLS

MW TOOLS vous offre un atelier pour votre profession. Choisissez vous-même votre atelier, en fonction de vos besoins et de votre budget. Vous avez aussi la possibilité de faire des ateliers personnalisés, comme des ateliers à tiroirs, des ateliers à crochets, des ateliers perforés, et des ateliers à tiroirs avec des crochets. Contactez votre dealer à votre convenance.



N° de cde	856001310		
N° orig.	DEK7838L		
Capacité de charge maximale	kg	50	
Poids	kg	50,00	
Dimensions (L x l x h)	mm	780x380x1920	
Prix	€	549,00	



ARMOIRE UNIVERSELLE AVEC ÉTAGÈRES.

Caractéristiques :

- Construction robuste en acier soudé
- Avec 4 tablettes réglables d'une capacité de 50 kg, hauteur réglable
- Serrure 2 points
- Laque martelée
- Ouverture des portes jusqu'à 180°



N° de cde	856001000	856001110	856001120
N° orig.	DEK7838	DEK11038	DEK11058
Capacité de charge maximale	kg	50	50
Etagères	4	4	4
Serrure	clé	clé	clé
Poids	kg	50,00	80,00
Dimensions (L x l x h)	mm	780x380x1920	1100x380x1920
Prix	€	401,00	427,00

ARMOIRE ROBUSTE EN ACIER AVEC BACS EN PLASTIQUE AMOVIBLES.

Caractéristiques :

- Laque martelée
- Livrée montée



DEBK48



DEBK95

N° de cde	856001300 	856001203 
N° orig.	DEBK48	DEBK95
Nombre de bacs	48 x BOT30	95 x BOT20
Poids	kg 50,80	38,60
Dimensions (L x l x h)	mm 650x285x1920	650x205x1920
Prix	€ 361,00	370,00

BAC DE RANGEMENT ROBUSTE EN POLYURÉTHANE.

Caractéristiques :

- Avec porte-carte à l'avant
- Coloris bleu

CE = Contenu de l'emballage



N° de cde	755005052 	755005053 	755005054 	755005055 
N° orig.	BOT20	BOT30	BOT40	BOT50
Poids	kg 2,50	4,90	5,20	3,30
Dimensions (L x l x h)	mm 160x100x70	230x140x125	330x200x150	460x305x174
Contenu de l'emballage (CE)	36	24	12	4
Prix/CE	€ 32,50	60,00	60,50	39,50

ARMOIRE MÉTALLIQUE AVEC BACS DE RANGEMENT.

Caractéristiques :

- 2 portes refermables
- Bacs en plastique amovibles
- Intercalaires métalliques entre les rangées de bacs
- Corps robuste soudé
- Peinture époxy
- Livrée montée



DEBK95D



DEBK48D

N° de cde	856001301 	856001204 
N° orig.	DEBK48D	DEBK95D
Nombre de bacs	48 x BOT30	95 x BOT20
Portes	Oui	Oui
Serrure	Oui	Oui
Poids	kg 64,80	54,60
Dimensions (L x l x h)	mm 650x315x1920	650x235x1920
Prix	€ 435,00	442,00

BAC DE RANGEMENT ROBUSTE EN POLYURÉTHANE.

Caractéristiques :

- Avec porte-carte à l'avant
- Coloris rouge

CE = Contenu de l'emballage



N° de cde	755005056 	755005057 	755005058 
N° orig.	BOS30	BOS40	BOS50
Poids	kg 3,60	5,40	8,00
Dimensions (L x l x h)	mm 233x123x125	322x211x174	502x319x199
Contenu de l'emballage (CE)	12	8	6
Prix/CE	€ 38,50	63,50	98,50

ARMOIRE DE SÉCURITÉ POUR LE STOCKAGE DE PRODUITS POLLUANTS.

Avantages :

- 6 bacs de rétention réglables hauteur et supportant jusqu'à 40 kg
- Bacs de rétention avec base perforée (les produits surélevés en cas de fuite)
- Bacs étanches à l'eau et galvanisés
- Ventilation naturelle via des trous d'aération

Caractéristiques :

- 4 petits bacs de rétention de 12 litres
- 2 grands bacs de rétention de 19 litres
- Construction robuste en acier soudé
- Ouverture des portes à 180°
- Acier laqué martelé
- Serrure à 2 points
- Armoire fabriquée en Europe



N° de cde		856001132	856001134
N° orig.		DECP9238	DECP9258
Convient pour liquides		Oui	Oui
Etagères		6	6
Poids	kg	85,00	95,00
Dimensions (L x l x h)	mm	920x380x1920	920x580x1920
Prix	€	519,00	585,00

ARMOIRE DE SÉCURITÉ ANTI-FEU AVEC UNE RÉSISTANCE DE 90 MINUTES.

Conçue pour :

- Le stockage interne de produits inflammables

Avantages :

- Munie de 3 étagères réglables et pieds ajustables
- Plateau inférieur avec grille encastrable
- Fermeture automatique par dispositif hydraulique
- Thermolock à +/- 45°C (automatique)

Caractéristiques :

- Selon la norme Européenne EN 14470-1
- Exécution et installation selon les consignes de la directive PGS-15
- Corps de l'armoire en acier Zincor de haute qualité



BVK2

N° de cde		724576527	724576528
N° orig.		BVK1	BVK2
Nombre de portes		1	2
Poids	kg	230,00	375,00
Dimensions (L x l x h)	mm	600x600x2035	1200x600x2035
Prix	€	2.415,00	2.959,00

ARMOIRE DE SÉCURITÉ POUR BATTERIES AU LITHIUM-ION AVEC UNE RÉSISTANCE AU FEU DE 90 MINUTES.

Convient pour :

- Le stockage des batteries au lithium-ion

Avantages :

- Comprend un bloc d'alimentation pour charger les batteries dans l'armoire
- Système d'extinction par aérosol sec FirePro activé automatiquement **par sonde de température**
- 4 étagères perforées renforcées et bac de récupération dans le bas de l'armoire

Caractéristiques :

- Détection de température à 79 °C
- Symbole d'avertissement
- Pas de connexion à un système d'alarme externe
- Capacité par étagère 80 kg
- Dimensions 1135 x 615 x 1880 mm
- Rangée multiprises non incluses!



N° de cde		724576556
N° orig.		BVK2LI
Convient pour		Batterie Lithium-ion
Détection de l'incendie		Oui
Système d'extinction		Oui
Détecteur de fumées		Non
Alarme sonore et visuelle		Non
Poids	kg	483,00
Dimensions (L x l x h)	mm	1135x615x1880
Prix	€	5.260,00

VESTIAIRE MÉTALLIQUE AVEC 2 OU 3 PORTES.

Caractéristiques :

- Construction métallique très robuste en 1 pièce
- 2 compartiments
- Renforcements sur chaque porte
- Sans pieds, pour une hygiène optimale
- Poinçonnages de ventilation
- Avec tablette et 2 crochets pour vêtements
- 1 serrure par porte
- Porte-étiquettes
- Laque martelée

Option: serrures passe-partout



DEKLK2

DEKLK3

ARMOIRE VESTIAIRE À 6 COMPARTIMENTS.

Caractéristiques :

- Construction robuste en acier soudé en une seule pièce
- Sans pattes, pour une hygiène optimale
- Avec renforts de portes
- Trous d'aération dans le haut et dans le bas
- Serrure à cylindre pour cadenas (non inclus)
- Porte-étiquette
- Peinture martelée



DEKLK32



DEKLK35



DEKLK32

DEKLK35

N° de cde	856001312	856001313
N° orig.	DEKLK2	DEKLK3
Serrure	clé	clé
Poids	kg 50,00	kg 50,00
Dimensions (L x l x h)	mm 600x500x1800	mm 900x500x1800
Prix	€ 258,00	€ 354,00

N° de cde	856001590	856001594
N° orig.	DEKLK32	DEKLK35
Nombre de compartiments	6	15
Poids	kg 60,00	kg 71,00
Dimensions (L x l x h)	mm 890x500x1800	mm 890x500x1800
Prix	€ 456,00	€ 478,00

BANC EN ACIER ET HÊTRE.

Caractéristiques :

- Construction en acier
- Le dessus est constitué de 4 lattes en hêtre vernis
- 900 x 390 x 420 mm



N° de cde	856001612	856001613
N° orig.	BK900W	BK1500W
Poids	kg 12,00	kg 20,00
Dimensions (L x l x h)	mm 900x390x420	mm 1500x390x420
Prix	€ 99,50	€ 116,00

01 MACHINES

02 AUTO

03 WORKSHOP

04 EQUIPMENT

05 TOOLS



CHOISISSEZ VOTRE TAPIS DE TRAVAIL PARFAITEMENT ADAPTÉ À VOTRE ATELIER

EN ROULEAU	AU MÈTRE	DIMENSIONS (MM)	ANTIFATIGUE	ACIDES	SOLUTIONS ALCALINES	ANTIDÉRAPANT	RÉSISTANCE AU FEU	RÉSISTANCE AUX UV	RÉSISTANCE À L'USURE
	RR3VZ1400 751988135 T	10.000 x 1.400 x 3		X	X	X		X	X
	RR3VZ1400-1M 751988156 T	1.000 x 1.400 x 3		X	X	X		X	X
	RR5VZ1400 751988136 T	10.000 x 1.400 x 5		X	X	X		X	X
	RR5VZ1400-1M 751988157 T	1.000 x 1.400 x 5		X	X	X		X	X
	FRSRM1200 751988120 T	1.0000 x 1.200 x 3		X	X	X		X	X
	RRFR1200-1M 751988150 T	1.000 x 1.200 x 3		X	X	X		X	X
	RRBB1200 751988134 T	10.000 x 1.200 x 6		X	X	X		X	X
	RRBB1200-1M 751988155 T	1.000 x 1.200 x 6		X	X	X		X	X
	RRRZ1400 751988133 T	10.000 x 1.400x3		X	X	X		X	X
	RRRZ1400-1M 751988154 T	1.000 x 1.400 x 3		X	X	X		X	X
	RRTZ1200 751988132 T	10.000 x 1.200 x 3		X	X	X		X	X
	RRTZ1200-1M 751988153 T	1.000 x 1.200 x 3		X	X	X		X	X
	RRNZ1200 751988130 T	10.000 x 1.200 x 3		X	X	X		X	X
	RRNZ1200-1M 751988151 T	1.000 x 1.200 x 3		X	X	X		X	X
	RRNG1200 751988131 T	10.000 x 1.200 x 3		X	X	X		X	X
	RRNG1200-1M 751988152 T	1.000 x 1.200 x 3		X	X	X		X	X
	RRRM1000 751988137 T	9.240 x 1.000 x 13	X	X	X	X		X	X
	RRM1000-1M 751988158	1.000 x 1.000 x 13	X	X	X	X		X	X
	PVCRB910 751988138 T	22.800 x 910 x 4,7	X	X	X	X		X	X
	PVCRB910-1M 751988159	1.000 x 910 x 4,7	X	X	X	X		X	X
	PVCRP1500 751988139 T	10.000 x 1.500 x 3				X	X	X	X

CAOUTCHOUC NOIR PLAT.

Applications :

- Revêtement de tiroirs, planches et étagères dans des camionnettes, motorhomes, caravanes, coffres
- Couche protectrice et amortissante pour établis, coffres à outils, étagères, camionnettes, plate-formes de chargement, coffres de voitures
- Revêtement étanche et facile à nettoyer dans des remorques, niches, transports d'animaux
- À découper pour confectionner des joints, des manchettes, des bandes de rideaux, des tapis roulants, des couches de protection, etc.

Caractéristiques :

- Bonnes propriétés élastiques
- Haute résistance aux déchirures et à la traction
- Antidérapant et insonorisant
- Résistance modérée aux intempéries (UV)
- Qualité = NR/SBR : un mélange optimal entre caoutchouc naturel et SBR, combinant les avantages des deux matériaux
- Convient pour l'eau chaude, les acides et les bases faibles
- Ne convient pas aux huiles minérales, carburants et solvants
- Plage de température : -25°C tot 70 °C
- Bonne adhérence de la face inférieure sur le bois, le métal, le plastique (avec colle de contact caoutchouc)

N° de cde	751988156	751988135	751988157	751988136
N° orig.	RR3VZ1400-1M	RR3VZ1400	RR5VZ1400-1M	RR5VZ1400
Type	Tapis 1 m	Rouleau 10 m	Tapis 1 m	Rouleau 10 m
Largeur mm	1400	1400	1400	1400
Épaisseur mm	3	3	5	5
Poids kg	5,40	54,00	8,00	80,00
Prix €	29,50	203,00	48,50	349,00

TAPIS EN CAOUTCHOUC FINEMENT NERVURÉ, NOIR.

Applications :

- Couche antidérapante pour coffres à outils, établis, étagères, camionnettes, plate-formes de chargement, coffres de voitures
- Couche étanche et facile à nettoyer dans les remorques, niches, transports d'animaux
- Revêtement de tiroirs, étagères dans les camionnettes, motorhomes, caravanes, coffres
- Couche antidérapante et insonorisante dans les bâtiments, ateliers, ascenseurs, hall d'entrée, etc.

Caractéristiques :

- Bonnes propriétés élastiques
- Antidérapant et insonorisant
- Grande résistance à la déchirure et à la traction
- Résistance modérée aux intempéries (UV)
- Qualité = NR/SBR : un mélange optimal entre caoutchouc naturel et SBR, qui combine leurs meilleures propriétés
- Convient pour l'eau chaude, les acides et bases faibles
- Ne convient pas pour les huiles minérales, carburants et solvants
- Plage de température : -25 à +70 °C
- Bonne adhérence de la face inférieure sur le bois, le métal, le plastique (avec colle de contact caoutchouc)

N° de cde	751988150	751988120
N° orig.	RRFR1200-1M	FRSRM1200
Type	Tapis 1 m	Rouleau 10 m
Largeur mm	1200	1200
Épaisseur mm	3	3
Poids kg	5,40	54,00
Prix €	18,50	127,00

CAOUTCHOUC TYPE STRIES LARGES NOIR.




Applications :

- Stries larges et solides pour le nettoyage facile de paille, de terre, etc.
- Revêtement étanche de remorques, niches, transports d'animaux, chenils, etc.
- Sols de camionnettes, motorhomes, caravanes, coffres
- Couche antidérapante pour coffres à outils, établis, étagères, camionnettes, coffres de voitures

Caractéristiques :

- Stries larges, nettoyage facile
- Tapis épais de 6 mm : inusable
- Bonnes propriétés élastiques
- haute résistance aux déchirures et à la traction
- Antidérapant et insonorisant
- Résiste modérément aux UV
- Qualité = NR/SBR : un mélange optimal entre caoutchouc naturel et SBR, combinant les meilleures propriétés
- Convient pour l'eau chaude, les acides et les bases faibles
- Ne convient pas pour les huiles minérales, carburants et solvants
- Plage de température : -25 à +70 °C
- Bonne adhérence de la face inférieure sur le bois, le métal, le plastique (avec colle de contact caoutchouc)

N° de cde	751988155	751988134
N° orig.	RRBB1200-1M	RRBB1200
Type	Tapis 1 m	Rouleau 10 m
Largeur mm	1200	1200
Épaisseur mm	6	6
Poids kg	10,80	108,00
Prix €	41,50	306,00



01 MACHINES

02 AUTO

03 WORKSHOP

04 EQUIPMENT

05 TOOLS



CAOUTCHOUC TYPE GRAIN DE RIZ NOIR.


Applications :

- Revêtement de sols pour vestiaires, salles de fitness, cantines, couloirs, salles d'attente, magasins, garages, etc.
- Revêtement de sol étanche et antidérapant dans des bâtiments, ateliers, ascenseurs, halls d'entrée, etc.
- Couche insonorisante pour planchers
- Nettoyage facile de remorques, niches, transports d'animaux
- Sols de camionnettes, motorhomes, caravanes, coffres
- Couche antidérapante pour coffres à outils, établis, étagères, camionnettes, coffres de voitures

Caractéristiques :

- Bonnes propriétés élastiques
- Haute résistance aux déchirures et à la traction
- Antidérapant et insonorisant
- Résiste modérément aux intempéries (UV)
- Qualité = NR/SBR : un mélange optimal entre caoutchouc naturel et SBR, combinant les meilleures propriétés
- Convient pour l'eau chaude, les acides et les bases faibles
- Ne convient pas pour les huiles minérales, carburants et solvants
- Plage de température : -25 à +70 °C
- Bonne adhérence de la face inférieure sur le bois, le métal, le plastique (avec colle de contact caoutchouc)

N° de cde		751988133 	751988154 
N° orig.		RRRZ1400	RRRZ1200-1M
Type		Rouleau 10 m	Tapis 1 m
Largeur	mm	1200	1200
Épaisseur	mm	3	3
Poids	kg	63,00	6,30
Prix	€	284,00	34,50







CAOUTCHOUC TYPE PASTILLES.

Applications :

- Revêtement de sol pour vestiaires, salles de fitness, cantines, couloirs, salles d'attente, magasins, garages, etc.
- Revêtement de sol étanche et antidérapant dans des bâtiments, ateliers, ascenseurs, halls d'entrée, etc.
- Couche insonorisante pour planchers
- Nettoyage facile de remorques, niches, transports d'animaux
- Sols de camionnettes, motorhomes, caravanes, coffres
- Couche antidérapante pour coffres à outils, établis, étagères, camionnettes, coffres de voitures

Caractéristiques :

- Bonnes propriétés élastiques
- Haute résistance aux déchirures et à la traction
- Antidérapant et insonorisant
- Résiste modérément aux intempéries (UV)
- Qualité = NR/SBR : un mélange optimal entre caoutchouc naturel et SBR, combinant les avantages des deux matériaux
- Convient pour l'eau chaude, les acides et les bases faibles
- Ne convient pas pour les huiles minérales, carburants et solvants
- Plage de température : -25 à +70 °C
- Bonne adhérence de la face inférieure sur le bois, le métal, le plastique (avec colle de contact caoutchouc)
- Diamètre des pastilles : 22 mm

N° de cde	751988151 	751988130 	751988152 	751988131 
N° orig.	RRNZ1200-1M	RRNZ1200	RRNG1200-1M	RRNG1200
Coloris	Noir	Noir	Gris	Gris
Type	Tapis 1 m	Rouleau 10 m	Tapis 1 m	Rouleau 10 m
Largeur	mm	1200	1200	1200
Épaisseur	mm	3	3	3
Poids	kg	5,40	54,00	54,00
Prix	€	31,50	200,00	43,50




CAOUTCHOUC EFFET TÔLE GAUFRÉE NOIR.


Applications :

- Revêtement de sols pour vestiaires, salles de fitness, cantines, couloirs, salles d'attente, magasins, garages, etc.
- Revêtement étanche et antidérapant de sols dans des bâtiments, ateliers, ascenseurs, halls d'entrée, etc.
- Couche insonorisante pour planchers
- Nettoyage facile de remorques, niches, transports d'animaux
- Sols de camionnettes, motorhomes, caravanes, coffres
- Couche antidérapante pour coffres à outils, établis, étagères, camionnettes, coffres de voitures

Caractéristiques :

- Bonnes propriétés élastiques
- Haute résistance aux déchirures et à la traction
- Antidérapant et insonorisant
- Résiste modérément aux intempéries (UV)
- Qualité = NR/SBR : un mélange optimal entre caoutchouc naturel et SBR, combinant leurs meilleures propriétés
- Convient pour l'eau chaude, les acides et les bases faibles
- Ne convient pas pour les huiles minérales, carburants et solvants
- Plage de température : -25 à +70 °C
- Bonne adhérence de la face inférieure sur le bois, le métal, le plastique (avec colle de contact caoutchouc)

N° de cde		751988153 	751988132 
N° orig.		RRTZ1200-1M	RRTZ1200
Type		Tapis 1 m	Rouleau 10 m
Largeur	mm	1200	1200
Épaisseur	mm	3	3
Poids	kg	5,40	54,00
Prix	€	30,50	198,00



TAPIS EPDM.

Idéal pour l'aménagement et la construction. Paillason à l'entrée des bâtiments et des bureaux, ainsi que sur les chantiers, dans les entreprises agricoles, lors de travaux de terrassement et de jardinage, etc.

SBR est un caoutchouc synthétique avec une grande stabilité par rapport à l'ozone et aux UV, qui le rend très résistant à la lumière, aux intempéries et au vieillissement en utilisation extérieure.

Autres caractéristiques :

- Excellente résistance au vieillissement, à la lumière du soleil, à la chaleur et au froid
- Bonne élasticité
- Résistant aux produits chimiques
- Adhère modérément avec une colle de contact
- Plage de température : -40 à +130 °C
- Résiste bien à la vapeur, à l'eau très chaude, aux alcalis et acides, aux solvants polaires et les liquides de frein à base de glycol
- Ne convient pas aux huiles et graisses minérales



N° de cde	751988158	751988137
N° orig.	RRRM1000-1M	RRRM1000
Type	Tapis 1 m	Rouleau 9,24 m
Largeur	mm 1000	1000
Épaisseur	mm 13	13
Poids	kg 15,00	150,00
Prix	€ 102,00	785,00

TAPIS EN PVC EFFET TÔLE GAUFRÉE NOIRE À BORDS JAUNES.

Applications :

- Tapis très robuste pour ateliers et usines
- Couche confort et antidérapante pour permettre de rester longtemps debout en toute sécurité
- Revêtement de sol résistant au feu pour les environnements de travail avec des fours, des appareils de soudage, etc.
- Tapis étanche et facile à nettoyer

Caractéristiques :

- Design rugueux antidérapant
- Dureté : 83° shore A
- Haute résistance à la déchirure : 35 N/mm²
- Auto-extinguible catégorie A
- Classe de feu Bfl-S1, testé selon EN 13501-1
- Résistant aux acides et bases dilués



N° de cde	751988159	751988138
N° orig.	PVCRB910-1M	PVCRB910
Type	Tapis 1 m	Rouleau 22,8 m
Largeur	mm 910	910
Épaisseur	mm 4,7	4,7
Poids	kg 8,77	200,00
Prix	€ 52,50	935,00

TAPIS EN PVC PERFORÉ, GRIS.

Applications :

- Particulièrement antidérapant, idéal pour le revêtement d'étagères, de coffres, etc.
- Protection permanente ou temporaire de carrosseries, de meubles, de verre et autres surfaces délicates contre les griffes, etc.
- Tapis très souple et léger, facile à enrouler et dérouler
- Complètement inodore, convient pour bureaux, habitations, magasins, etc.
- Couleur gris neutre qui convient pour l'intérieur

Caractéristiques :

- Indéchirable
- Fortement antidérapant
- Insonorisant
- Très souple et léger



INFO Consultez l'offre complète actualisée
Surfez sur www.vynckier.biz/mobilier-d'atelier

N° de cde	751988139
N° orig.	PVCRP1500
Type	Rouleau 10 m
Largeur	mm 1500
Épaisseur	mm 3
Poids	kg 5,40
Prix	€ 194,00

MOBILIER INDUSTRIEL ET D'ATELIER

Pour l'utilisateur le plus exigeant



Composez votre propre atelier avec le mobilier Heco. Heco propose une large gamme de produits avec plus de 2000 références comme des armoires à tiroirs, des établis, des armoires de rangement et des panneaux muraux, afin de fournir la solution sur mesure idéale pour le client. Nous nous efforçons d'avoir toujours le maximum de produits en stock, pour offrir le meilleur service possible. La possibilité existe également de fabriquer des produits selon les souhaits et les exigences du client : couleur, dimensions, prototypes, ...




TOUTES LES COULEURS DISPONIBLES

www.vynckier.biz

Choisissez votre couleur unique



Notre offre



01 MACHINES

02 AUTO

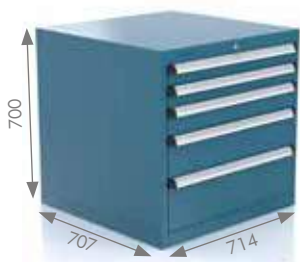
03 WORKSHOP

04 EQUIPMENT

05 TOOLS

HE 115

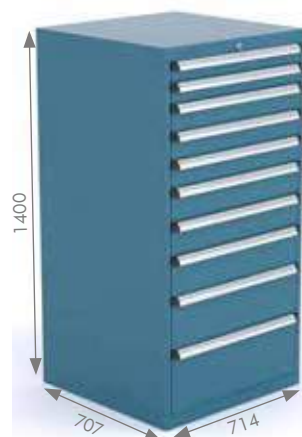
p. 586



HE 115 1



HE 115 2




HE 115 4

HE 119

p. 589



HE 119 1




HE 119 2



HE 119 4

HE 143

p. 592



HE 143 1



HE 143 2



HE 143 4


INFO

DIFFÉRENTES CAPACITÉS DE TIROIRS

Tiroirs avec glissières sur roulements à billes

Extensibles à 90%

Capacité par tiroir



Tiroirs avec glissières télescopiques

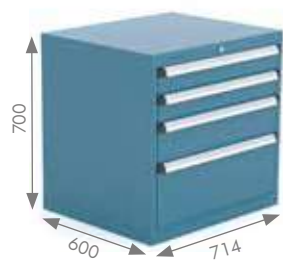
Extensibles à 100%

Capacité par tiroir



HE 122


p. 595



HE 122 1



HE 122 2



HE 122 4

HE 123


p. 598



HE 123 1



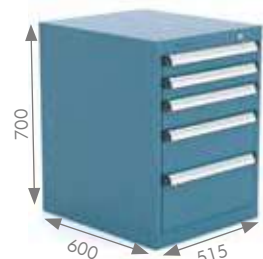
HE 123 2



HE 123 4

HE 135

p. 601



HE 135 1



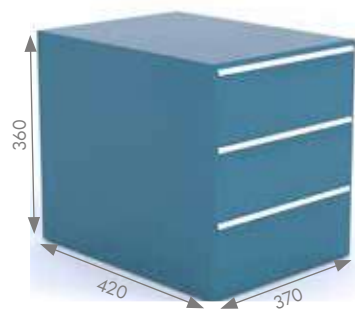
HE 135 2



HE 135 4

HE 106

p. 604



HE 106 4

INFO




Protection d'ouverture de tiroir pour éviter le basculement de l'armoire



Verrouillage central avec serrure à cylindre



Tôle d'acier 10/10



Tiroir 10/10 à 15/10

HE 115 1



N° de cde	Ouverture %	Capacité tiroirs kg	Poids kg	Prix €
761000331	90	100	81,50	749,00
761000322	100	50	70,50	759,00
761000340	100	100	85,50	845,00
761000356	100	200	100,00	875,00



N° de cde	Ouverture %	Capacité tiroirs kg	Poids kg	Prix €
761000332	90	100	89,00	845,00
761000323	100	50	77,00	859,00
761000341	100	100	96,00	969,00
761000357	100	200	113,00	1.009,00



N° de cde	Ouverture %	Capacité tiroirs kg	Poids kg	Prix €
761000333	90	100	92,00	845,00
761000324	100	50	76,00	865,00
761000342	100	100	96,00	975,00
761000358	100	200	114,00	1.009,00



N° de cde	Ouverture %	Capacité tiroirs kg	Poids kg	Prix €
761000334	90	100	87,00	835,00
761000325	100	50	74,00	859,00
761000359	100	200	112,00	999,00



N° de cde	Ouverture %	Capacité tiroirs kg	Poids kg	Prix €
761000343	90	100	95,00	959,00



N° de cde	Ouverture %	Capacité tiroirs kg	Poids kg	Prix €
761000335	90	100	89,50	839,00
761000326	100	50	75,00	859,00
761000360	100	200	112,50	1.005,00



N° de cde	Ouverture %	Capacité tiroirs kg	Poids kg	Prix €
761000336	90	100	96,00	929,00
761000327	100	50	80,00	995,00
761000352	100	100	104,50	1.095,00
761000361	100	200	125,50	1.139,00



N° de cde	Ouverture %	Capacité tiroirs kg	Poids kg	Prix €
761000344	90	100	103,50	1.085,00



N° de cde	Ouverture %	Capacité tiroirs kg	Poids kg	Prix €
761000337	90	100	96,00	935,00
761000328	100	50	79,00	959,00
761000353	100	100	105,50	1.095,00
761000362	100	200	125,50	1.139,00



N° de cde	Ouverture %	Capacité tiroirs kg	Poids kg	Prix €
761000338	90	100	105,00	1.025,00
761000329	100	50	84,00	1.059,00
761000354	100	100	117,00	1.185,00
761000363	100	200	138,00	1.245,00



N° de cde	Ouverture %	Capacité tiroirs kg	Poids kg	Prix €
761000339	90	100	102,00	1.149,00
761000330	100	50	90,00	1.225,00
761000355	100	100	130,00	1.409,00
761000364	100	200	162,00	1.479,00

INFO

Consultez l'offre complète actualisée



Surfez sur www.vynckier.biz/mobilier-atelier

HE 115 2



C100
C200
C200
C200
C200

N° de cde	Ouverture %	Capacité tiroirs kg	Poids kg	Prix €
761000389	90	100	111,50	1.035,00
761000380	100	50	94,00	1.049,00
761000407	100	200	143,00	1.209,00



C75
C100
C125
C150
C200
C250

N° de cde	761000398			
Ouverture	%		100	
Capacité tiroirs	kg		100	
Poids	kg		128,50	
Prix	€		1.285,00	



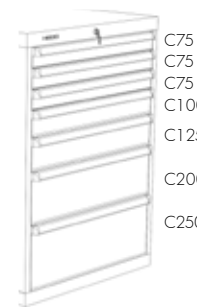
C75
C100
C125
C150
C200
C250

N° de cde	Ouverture %	Capacité tiroirs kg	Poids kg	Prix €
761000390	90	100	119,00	1.125,00
761000381	100	50	98,00	1.149,00
761000408	100	200	155,00	1.339,00



C150
C150
C150
C150
C150
C150

N° de cde	Ouverture %	Capacité tiroirs kg	Poids kg	Prix €
761000391	90	100	124,50	1.129,00
761000382	100	50	100,00	1.155,00
761000399	100	100	130,00	1.289,00
761000409	100	200	172,00	1.345,00



C75
C75
C75
C100
C125
C200
C250

N° de cde	Ouverture %	Capacité tiroirs kg	Poids kg	Prix €
761000392	90	100	124,50	1.175,00
761000383	100	50	101,50	1.219,00
761000400	100	100	137,50	1.405,00
761000410	100	200	167,00	1.459,00




C50
C50
C75
C100
C100
C125
C200
C200

N° de cde	761000401			
Ouverture	%		100	
Capacité tiroirs	kg		100	
Poids	kg		148,00	
Prix	€		1.509,00	



C75
C75
C100
C100
C125
C125
C150
C150

N° de cde	Ouverture %	Capacité tiroirs kg	Poids kg	Prix €
761000393	90	100	135,00	1.275,00
761000384	100	50	107,00	1.375,00
761000411	100	200	181,00	1.589,00



C50
C50
C75
C75
C100
C100
C125
C125
C200

N° de cde	761000402			
Ouverture	%		100	
Capacité tiroirs	kg		100	
Poids	kg		157,50	
Prix	€		1.625,00	



C75
C75
C75
C100
C100
C100
C125
C150

N° de cde	Ouverture %	Capacité tiroirs kg	Poids kg	Prix €
761000394	90	100	141,50	1.359,00
761000385	100	50	111,00	1.409,00
761000403	100	100	158,50	1.635,00
761000412	100	200	193,00	1.709,00



C100
C100
C100
C100
C100
C100
C100
C100
C100
C100

N° de cde	Ouverture %	Capacité tiroirs kg	Poids kg	Prix €
761000395	90	100	143,50	1.365,00
761000386	100	50	112,00	1.405,00
761000404	100	100	161,50	1.639,00
761000413	100	200	193,00	1.715,00



C75
C75
C75
C75
C75
C75
C75
C75
C100
C100
C100

N° de cde	Ouverture %	Capacité tiroirs kg	Poids kg	Prix €
761000396	90	100	152,50	1.515,00
761000387	100	50	118,00	1.599,00
761000414	100	200	217,00	1.949,00



C75
C75
C75
C75
C75
C75
C75
C75
C75
C75
C75

N° de cde	Ouverture %	Capacité tiroirs kg	Poids kg	Prix €
761000397	90	100	157,00	1.585,00
761000388	100	50	121,00	1.699,00
761000406	100	100	181,00	1.959,00
761000415	100	200	229,00	2.069,00

01 MACHINES


02 AUTO

03 WORKSHOP


04 EQUIPMENT

05 TOOLS


HE 115 4




N° de cde	Ouverture %	Capacité tiroirs kg	Poids kg	Prix €
761000432	90	100	144,50	1.315,00
761000423	100	50	120,00	1.335,00
761000450	100	200	189,00	1.589,00




N° de cde	Ouverture %	Capacité tiroirs kg	Poids kg	Prix €
761000441	100	100	166,00	1.639,00



N° de cde	Ouverture %	Capacité tiroirs kg	Poids kg	Prix €
761000433	90	100	146,00	1.315,00
761000424	100	50	120,50	1.335,00
761000451	100	200	185,50	1.589,00




N° de cde	Ouverture %	Capacité tiroirs kg	Poids kg	Prix €
761000442	100	100	165,00	1.639,00




N° de cde	Ouverture %	Capacité tiroirs kg	Poids kg	Prix €
761000434	90	100	152,00	1.399,00
761000425	100	50	124,00	1.419,00
761000452	100	200	201,00	1.705,00




N° de cde	Ouverture %	Capacité tiroirs kg	Poids kg	Prix €
761000443	100	100	184,00	1.859,00




N° de cde	Ouverture %	Capacité tiroirs kg	Poids kg	Prix €
761000435	90	100	151,00	1.399,00
761000426	100	50	123,50	1.425,00
761000453	100	200	200,00	1.705,00




N° de cde	Ouverture %	Capacité tiroirs kg	Poids kg	Prix €
761000444	100	100	185,00	1.869,00



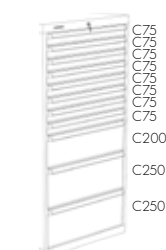
N° de cde	Ouverture %	Capacité tiroirs kg	Poids kg	Prix €
761000436	90	100	164,00	1.565,00
761000427	100	50	131,50	1.619,00
761000454	100	200	225,50	1.949,00



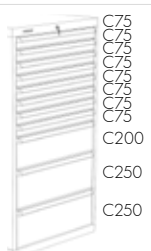
N° de cde	Ouverture %	Capacité tiroirs kg	Poids kg	Prix €
761000445	100	100	192,50	1.969,00




N° de cde	Ouverture %	Capacité tiroirs kg	Poids kg	Prix €
761000437	90	100	167,00	1.569,00
761000428	100	50	132,50	1.619,00
761000455	100	200	226,00	1.955,00




N° de cde	Ouverture %	Capacité tiroirs kg	Poids kg	Prix €
761000446	100	100	189,50	1.969,00



N° de cde	Ouverture %	Capacité tiroirs kg	Poids kg	Prix €
761000438	90	100	169,00	1.629,00
761000429	100	50	134,50	1.705,00
761000456	100	200	236,50	2.069,00



N° de cde	Ouverture %	Capacité tiroirs kg	Poids kg	Prix €
761000439	90	100	178,00	1.725,00
761000430	100	50	139,50	1.805,00
761000448	100	100	195,00	2.099,00
761000457	100	200	250,50	2.209,00



N° de cde	Ouverture %	Capacité tiroirs kg	Poids kg	Prix €
761000440	90	100	192,00	1.819,00
761000431	100	50	147,00	1.899,00
761000449	100	100	218,50	2.229,00
761000458	100	200	264,00	2.349,00

HE 119 1



N° de cde	Ouverture %	Capacité tiroirs kg	Poids kg	Prix €
761000563	90	100	107,50	945,00
761000572	100	100	115,50	1.045,00
761000585	100	200	131,00	1.125,00



N° de cde	Ouverture %	Capacité tiroirs kg	Poids kg	Prix €
761000564	90	100	120,00	1.055,00
761000573	100	100	129,00	1.165,00
761000586	100	200	150,00	1.275,00



N° de cde	Ouverture %	Capacité tiroirs kg	Poids kg	Prix €
761000565	90	100	118,00	1.059,00
761000574	100	100	130,00	1.175,00
761000587	100	200	152,00	1.279,00



N° de cde	761000566	761000588
Ouverture	% 90	100
Capacité tiroirs	kg 100	200
Poids	kg 117,50	149,50
Prix	€ 1.049,00	1.269,00



N° de cde	761000575
Ouverture	% 100
Capacité tiroirs	kg 100
Poids	kg 129,50
Prix	€ 1.159,00



N° de cde	Ouverture %	Capacité tiroirs kg	Poids kg	Prix €
761000567	90	100	119,50	1.059,00
761000589	100	200	150,50	1.275,00



N° de cde	761000576
Ouverture	% 100
Capacité tiroirs	kg 100
Poids	kg 144,00
Prix	€ 1.315,00



N° de cde	761000568	761000590
Ouverture	% 90	100
Capacité tiroirs	kg 100	200
Poids	kg 129,00	169,50
Prix	€ 1.179,00	1.445,00



N° de cde	761000581
Ouverture	% 100
Capacité tiroirs	kg 100
Poids	kg 143,50
Prix	€ 1.315,00



N° de cde	Ouverture %	Capacité tiroirs kg	Poids kg	Prix €
761000569	90	100	130,50	1.185,00
761000582	100	100	144,00	1.325,00
761000591	100	200	169,50	1.449,00



N° de cde	Ouverture %	Capacité tiroirs kg	Poids kg	Prix €
761000570	90	100	144,00	1.249,00
761000583	100	100	159,00	1.469,00
761000592	100	200	189,00	1.625,00



N° de cde	Ouverture %	Capacité tiroirs kg	Poids kg	Prix €
761000571	90	100	158,00	1.449,00
761000584	100	100	186,00	1.735,00
761000593	100	200	226,00	1.939,00

01 MACHINES

02 AUTO

03 WORKSHOP

04 EQUIPMENT

05 TOOLS



HE 119 2



N° de cde	Ouverture %	Capacité tiroirs kg	Poids kg	Prix €
761000604	90	100	149,00	1.269,00
761000622	100	200	186,00	1.569,00



N° de cde	Ouverture %	Capacité tiroirs kg	Poids kg	Prix €
761000605	90	100	159,00	1.389,00
761000613	100	100	173,50	1.585,00
761000623	100	200	205,00	1.735,00



N° de cde	Ouverture %	Capacité tiroirs kg	Poids kg	Prix €
761000606	90	100	158,00	1.395,00
761000614	100	100	176,00	1.595,00
761000624	100	200	209,00	1.739,00



N° de cde	Ouverture %	Capacité tiroirs kg	Poids kg	Prix €
761000607	90	100	169,00	1.485,00
761000615	100	100	190,00	1.729,00
761000625	100	200	225,00	1.899,00



N° de cde	Ouverture %	Capacité tiroirs kg	Poids kg	Prix €
761000616	100	100	203,00	1.869,00



N° de cde	Ouverture %	Capacité tiroirs kg	Poids kg	Prix €
761000608	90	100	181,00	1.605,00
761000626	100	200	246,00	2.089,00



N° de cde	Ouverture %	Capacité tiroirs kg	Poids kg	Prix €
761000617	100	100	218,00	2.019,00



N° de cde	Ouverture %	Capacité tiroirs kg	Poids kg	Prix €
761000609	90	100	192,50	1.699,00
761000618	100	100	219,00	2.025,00
761000627	100	200	264,50	2.259,00



N° de cde	Ouverture %	Capacité tiroirs kg	Poids kg	Prix €
761000610	90	100	197,00	1.765,00
761000619	100	100	219,50	2.029,00
761000628	100	200	264,50	2.265,00



N° de cde	Ouverture %	Capacité tiroirs kg	Poids kg	Prix €
761000611	90	100	211,00	1.969,00
761000629	100	200	301,50	2.599,00




N° de cde	Ouverture %	Capacité tiroirs kg	Poids kg	Prix €
761000620	100	100	260,00	2.455,00




N° de cde	Ouverture %	Capacité tiroirs kg	Poids kg	Prix €
761000612	90	100	218,00	1.999,00
761000621	100	100	260,00	2.449,00
761000630	100	200	320,00	2.765,00

HE 119 3




C100
C200
C200
C200
C200
C200
C200

N° de cde	761000636	761000654
Ouverture	% 90	100
Capacité tiroirs	kg 100	200
Poids	kg 193,00	245,50
Prix	€ 1.619,00	2.029,00




C100
C100
C100
C200
C200
C250
C250

N° de cde	761000645
Ouverture	% 100
Capacité tiroirs	kg 100
Poids	kg 230,00
Prix	€ 1.989,00



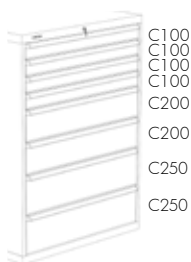
C150
C150
C200
C200
C200
C200
C200

N° de cde	761000637	761000655
Ouverture	% 90	100
Capacité tiroirs	kg 100	200
Poids	kg 192,00	246,50
Prix	€ 1.619,00	2.029,00



C75
C100
C100
C125
C200
C200
C250
C250

N° de cde	761000646
Ouverture	% 100
Capacité tiroirs	kg 100
Poids	kg 230,00
Prix	€ 1.989,00




C100
C100
C100
C200
C200
C250
C250

N° de cde	761000638	761000656
Ouverture	% 90	100
Capacité tiroirs	kg 100	200
Poids	kg 205,00	265,00
Prix	€ 1.725,00	2.205,00



C50
C50
C75
C100
C125
C150
C150
C200
C200
C200

N° de cde	761000647
Ouverture	% 100
Capacité tiroirs	kg 100
Poids	kg 251,50
Prix	€ 2.289,00




C75
C100
C100
C125
C200
C200
C250
C250

N° de cde	761000639	761000657
Ouverture	% 90	100
Capacité tiroirs	kg 100	200
Poids	kg 203,50	265,00
Prix	€ 1.729,00	2.205,00




C75
C75
C100
C100
C100
C125
C125
C150
C200
C200
C250

N° de cde	761000648
Ouverture	% 100
Capacité tiroirs	kg 100
Poids	kg 254,00
Prix	€ 2.299,00



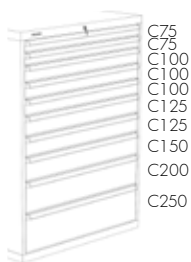
C75
C75
C75
C75
C100
C125
C125
C200
C200
C250

N° de cde	761000640	761000658
Ouverture	% 90	100
Capacité tiroirs	kg 100	200
Poids	kg 223,50	303,50
Prix	€ 1.939,00	2.559,00




C50
C50
C75
C75
C75
C125
C150
C150
C150
C200
C200

N° de cde	761000649
Ouverture	% 100
Capacité tiroirs	kg 100
Poids	kg 266,00
Prix	€ 2.439,00



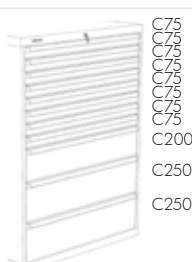
C75
C100
C100
C100
C125
C125
C150
C200
C200
C250

N° de cde	761000641	761000659
Ouverture	% 90	100
Capacité tiroirs	kg 100	200
Poids	kg 225,50	304,50
Prix	€ 1.945,00	2.565,00



C75
C75
C75
C75
C75
C75
C75
C200
C250
C250

N° de cde	761000650
Capacité tiroirs	kg 100
Ouverture	% 100
Poids	kg 272,00
Prix	€ 2.429,00



C75
C75
C75
C75
C75
C75
C75
C200
C250
C250

N° de cde	761000642	761000660
Ouverture	% 90	100
Capacité tiroirs	kg 100	200
Poids	kg 231,00	321,50
Prix	€ 2.035,00	2.719,00



C75
C75
C75
C75
C75
C75
C75
C125
C125
C125
C150
C250

N° de cde	Ouverture	Capacité tiroirs	Poids	Prix
	%	kg	kg	€
761000643	90	100	243,00	2.159,00
761000652	100	100	282,50	2.599,00
761000661	100	200	342,50	2.915,00



C100
C100
C100
C100
C100
C100
C100
C100
C100
C100
C100
C100

N° de cde	Ouverture	Capacité tiroirs	Poids	Prix
	%	kg	kg	€
761000644	90	100	265,00	2.269,00
761000653	100	100	297,50	2.759,00
761000662	100	200	362,50	3.099,00

01 MACHINES

02 AUTO

03 WORKSHOP

04 EQUIPMENT

05 TOOLS



HE 143 1



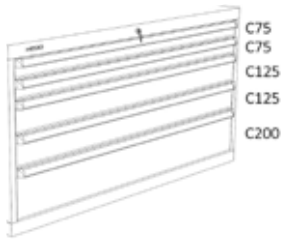
N° de cde	761028067	761028068
N° orig.	HE143121	HE143131
Ouverture	% 100	100
Capacité tiroirs	kg 100	200
Poids	kg 150,00	170,00
Prix	€ 1.055,00	1.149,00



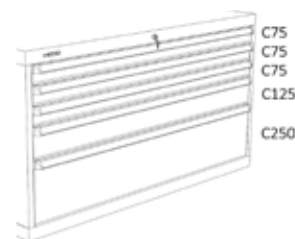
N° de cde	761028069	761028070
N° orig.	HE143122	HE143132
Ouverture	% 100	100
Capacité tiroirs	kg 100	200
Poids	kg 168,00	195,00
Prix	€ 1.155,00	1.279,00



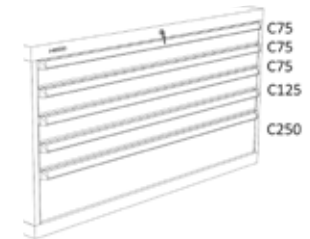
N° de cde	761028071	761028072
N° orig.	HE143123	HE143133
Ouverture	% 100	100
Capacité tiroirs	kg 100	200
Poids	kg 169,00	198,00
Prix	€ 1.169,00	1.295,00



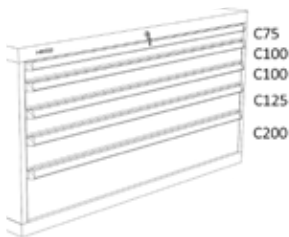
N° de cde	761028073	761028074
N° orig.	HE143124	HE143134
Ouverture	% 100	100
Capacité tiroirs	kg 100	200
Poids	kg 168,00	195,00
Prix	€ 1.299,00	1.295,00



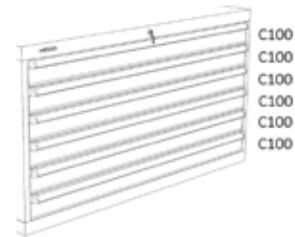
N° de cde	761028075	761028076
N° orig.	HE143125	HE143135
Ouverture	% 100	100
Capacité tiroirs	kg 100	200
Poids	kg 187,00	196,00
Prix	€ 1.295,00	1.275,00




N° de cde	761028077	761028078
N° orig.	HE143126	HE143136
Ouverture	% 100	100
Capacité tiroirs	kg 100	200
Poids	kg 187,00	221,00
Prix	€ 1.295,00	1.289,00



N° de cde	761028079	761028080
N° orig.	HE143127	HE143137
Ouverture	% 100	100
Capacité tiroirs	kg 100	200
Poids	kg 187,00	221,00
Prix	€ 1.299,00	1.435,00



N° de cde	761028081	761028082
N° orig.	HE143128	HE143138
Ouverture	% 100	100
Capacité tiroirs	kg 100	200
Poids	kg 207,00	246,00
Prix	€ 1.429,00	1.445,00



N° de cde	761028083	761028084
N° orig.	HE143129	HE143139
Ouverture	% 100	100
Capacité tiroirs	kg 100	200
Poids	kg 242,00	294,00
Prix	€ 1.669,00	1.605,00

HE 143 2



N° de cde	761028085	761028086
N° orig.	HE143221	HE143231
Ouverture	% 100	100
Capacité tiroirs	kg 100	200
Poids	kg 226,00	243,00
Prix	€ 1.559,00	1.565,00



N° de cde	761028087	761028088
N° orig.	HE143222	HE143232
Ouverture	% 100	100
Capacité tiroirs	kg 100	200
Poids	kg 229,00	266,00
Prix	€ 1.569,00	1.729,00



N° de cde	761028089	761028090
N° orig.	HE143223	HE143233
Ouverture	% 100	100
Capacité tiroirs	kg 100	200
Poids	kg 247,00	272,00
Prix	€ 1.679,00	1.735,00

01 MACHINES

02 AUTO

03 WORKSHOP

04 EQUIPMENT

05 TOOLS



N° de cde	761028091	761028092
N° orig.	HE143224	HE143234
Ouverture	% 100	100
Capacité tiroirs	kg 100	200
Poids	kg 264,00	293,00
Prix	€ 1.685,00	2.065,00



N° de cde	761028093	761028094
N° orig.	HE143225	HE143235
Ouverture	% 100	100
Capacité tiroirs	kg 100	200
Poids	kg 284,00	320,00
Prix	€ 1.699,00	2.055,00



N° de cde	761028095	761028096
N° orig.	HE143226	HE143236
Ouverture	% 100	100
Capacité tiroirs	kg 100	200
Poids	kg 285,00	345,00
Prix	€ 1.939,00	2.209,00



N° de cde	761028097	761028098
N° orig.	HE143227	HE143237
Ouverture	% 100	100
Capacité tiroirs	kg 100	200
Poids	kg 285,00	321,00
Prix	€ 1.945,00	2.215,00



N° de cde	761028099	761028100
N° orig.	HE143228	HE143238
Ouverture	% 100	100
Capacité tiroirs	kg 100	200
Poids	kg 338,00	393,00
Prix	€ 2.059,00	2.519,00



N° de cde	761028101	761028102
N° orig.	HE143229	HE143239
Ouverture	% 100	100
Capacité tiroirs	kg 100	200
Poids	kg 338,00	416,00
Prix	€ 2.059,00	2.669,00


HE 143 4



N° de cde	761028103	761028104
N° orig.	HE143421	HE143431
Ouverture	% 100	100
Capacité tiroirs	kg 100	200
Poids	kg 299,00	320,00
Prix	€ 1.999,00	2.059,00



N° de cde	761028105	761028106
N° orig.	HE143422	HE143432
Ouverture	% 100	100
Capacité tiroirs	kg 100	200
Poids	kg 299,00	322,00
Prix	€ 1.999,00	2.069,00



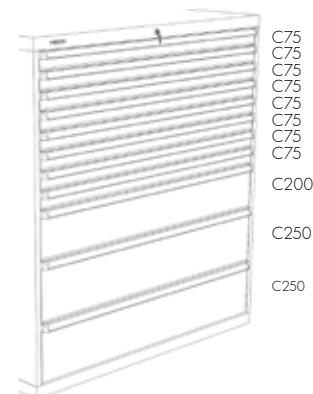
N° de cde	761028109	761028110
N° orig.	HE143424	HE143434
Ouverture	% 100	100
Capacité tiroirs	kg 100	200
Poids	kg 330,00	345,00
Prix	€ 2.079,00	2.239,00



N° de cde	761028107	761028108
N° orig.	HE143423	HE143433
Ouverture	% 100	100
Capacité tiroirs	kg 100	200
Poids	kg 327,00	345,00
Prix	€ 2.135,00	2.239,00




N° de cde	761028111	761028112
N° orig.	HE143425	HE143435
Ouverture	% 100	100
Capacité tiroirs	kg 100	200
Poids	kg 346,00	395,00
Prix	€ 2.265,00	2.565,00




N° de cde	761028113	761028114
N° orig.	HE143426	HE143436
Ouverture	% 100	100
Capacité tiroirs	kg 100	200
Poids	kg 354,00	397,00
Prix	€ 2.379,00	2.579,00



N° de cde	761028115	761028116
N° orig.	HE143427	HE143437
Ouverture	% 100	100
Capacité tiroirs	kg 100	200
Poids	kg 365,00	419,00
Prix	€ 1.459,00	2.715,00



N° de cde	761028117	761028118
N° orig.	HE143428	HE143438
Ouverture	% 100	100
Capacité tiroirs	kg 100	200
Poids	kg 367,00	446,00
Prix	€ 2.535,00	2.899,00



N° de cde	761028119	761028120
N° orig.	HE143429	HE143439
Ouverture	% 100	100
Capacité tiroirs	kg 100	200
Poids	kg 387,00	472,00
Prix	€ 2.649,00	3.075,00

HE 122 1



N° de cde	761001950	Ⓜ
N° orig.	HE122111BL	
Ouverture	%	90
Capacité tiroirs	kg	100
Poids	kg	54,50
Prix	€	679,00



N° de cde	761001951	Ⓜ
N° orig.	HE122112BL	
Ouverture	%	90
Capacité tiroirs	kg	100
Poids	kg	61,00
Prix	€	755,00



N° de cde	761001952	Ⓜ
N° orig.	HE122113BL	
Ouverture	%	90
Capacité tiroirs	kg	100
Poids	kg	61,00
Prix	€	765,00



N° de cde	761001953	Ⓜ
N° orig.	HE122114BL	
Ouverture	%	90
Capacité tiroirs	kg	100
Poids	kg	61,00
Prix	€	755,00



N° de cde	761001954	Ⓜ
N° orig.	HE122115BL	
Ouverture	%	90
Capacité tiroirs	kg	100
Poids	kg	61,00
Prix	€	759,00



N° de cde	761001955	Ⓜ
N° orig.	HE122116BL	
Ouverture	%	90
Capacité tiroirs	kg	100
Poids	kg	67,00
Prix	€	835,00



N° de cde	761001956	Ⓜ
N° orig.	HE122117BL	
Ouverture	%	90
Capacité tiroirs	kg	100
Poids	kg	67,00
Prix	€	835,00



N° de cde	761001957	Ⓜ
N° orig.	HE122118BL	
Ouverture	%	90
Capacité tiroirs	kg	100
Poids	kg	73,00
Prix	€	915,00



N° de cde	761001958	Ⓜ
N° orig.	HE122119BL	
Ouverture	%	90
Capacité tiroirs	kg	100
Poids	kg	85,00
Prix	€	1.069,00

01 MACHINES

02 AUTO

03 WORKSHOP

04 EQUIPMENT

05 TOOLS

**HE 122 2**C100
C200
C200
C200
C200

N° de cde	761000745
N° orig.	HE122211BL
Ouverture	% 90
Capacité tiroirs	kg 100
Poids	kg 84,50
Prix	€ 929,00

C75
C100
C125
C150
C200
C250

N° de cde	761000746
N° orig.	HE122212BL
Ouverture	% 90
Capacité tiroirs	kg 100
Poids	kg 91,00
Prix	€ 1.009,00

C150
C150
C150
C150
C150
C150

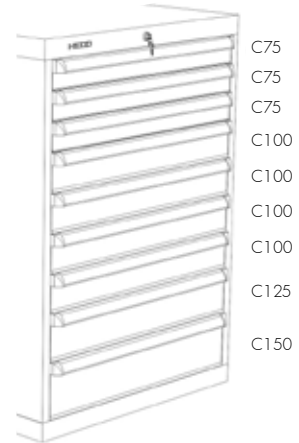
N° de cde	761000747
N° orig.	HE122213BL
Ouverture	% 90
Capacité tiroirs	kg 100
Poids	kg 91,00
Prix	€ 1.059,00

C75
C75
C75
C100
C125
C200
C250

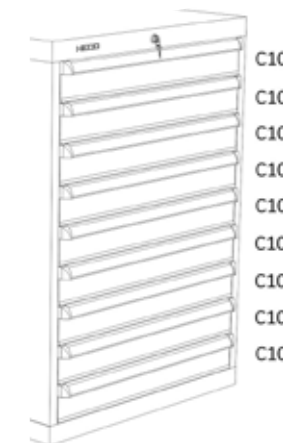
N° de cde	761000748
N° orig.	HE122214BL
Ouverture	% 90
Capacité tiroirs	kg 100
Poids	kg 97,00
Prix	€ 1.125,00

C75
C75
C100
C100
C125
C125
C150
C150

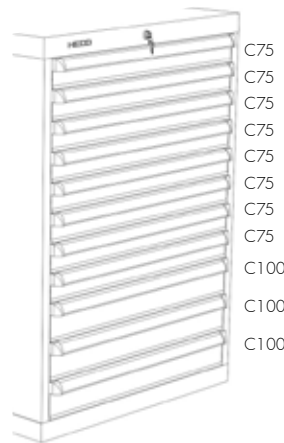
N° de cde	761000749
N° orig.	HE122215BL
Ouverture	% 90
Capacité tiroirs	kg 100
Poids	kg 103,00
Prix	€ 1.169,00

C75
C75
C75
C100
C100
C100
C100
C125
C150

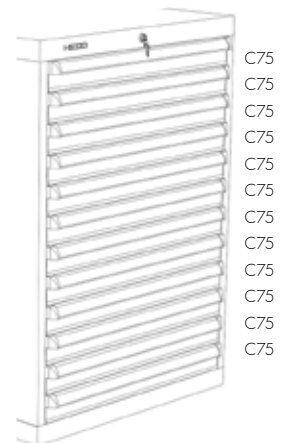
N° de cde	761000750
N° orig.	HE122216BL
Ouverture	% 90
Capacité tiroirs	kg 100
Poids	kg 109,00
Prix	€ 1.209,00

C100
C100
C100
C100
C100
C100
C100
C100
C100
C100

N° de cde	761000751
N° orig.	HE122217BL
Ouverture	% 90
Capacité tiroirs	kg 100
Poids	kg 109,00
Prix	€ 1.255,00

C75
C75
C75
C75
C75
C75
C75
C75
C100
C100

N° de cde	761000752
N° orig.	HE122218BL
Ouverture	% 90
Capacité tiroirs	kg 100
Poids	kg 121,00
Prix	€ 1.365,00

C75
C75
C75
C75
C75
C75
C75
C75
C75
C75

N° de cde	761000753
N° orig.	HE122219BL
Ouverture	% 90
Capacité tiroirs	kg 100
Poids	kg 127,00
Prix	€ 1.429,00

HE 122 4



C100
C200
C200
C200
C200
C200
C200
C200



C150
C150
C200
C200
C200
C200
C200
C200



C100
C100
C100
C100
C200
C200
C250
C250

N° de cde	761000757
N° orig.	HE122411BL
Ouverture	% 90
Capacité tiroirs	kg 100
Poids	kg 114,00
Prix	€ 1.169,00

N° de cde	761000758
N° orig.	HE122412BL
Ouverture	% 90
Capacité tiroirs	kg 100
Poids	kg 114,00
Prix	€ 1.169,00

N° de cde	761000759
N° orig.	HE122413BL
Ouverture	% 90
Capacité tiroirs	kg 100
Poids	kg 120,00
Prix	€ 1.245,00



C75
C100
C100
C125
C200
C200
C250
C250



C75
C75
C75
C75
C100
C125
C125
C200
C200
C200
C250



C75
C100
C100
C100
C125
C125
C150
C200
C200
C250

N° de cde	761000760
N° orig.	HE122414BL
Ouverture	% 90
Capacité tiroirs	kg 100
Poids	kg 121,00
Prix	€ 1.245,00

N° de cde	761000761
N° orig.	HE122415BL
Ouverture	% 90
Capacité tiroirs	kg 100
Poids	kg 132,00
Prix	€ 1.405,00

N° de cde	761000762
N° orig.	HE122416BL
Ouverture	% 90
Capacité tiroirs	kg 100
Poids	kg 126,00
Prix	€ 1.405,00



C75
C75
C75
C75
C75
C75
C75
C75
C200
C250
C250



C75
C75
C75
C75
C75
C75
C75
C75
C125
C125
C125
C150
C250



C100
C100
C100
C100
C100
C100
C100
C100
C100
C100
C100
C100
C100

N° de cde	761000763
N° orig.	HE122417BL
Ouverture	% 90
Capacité tiroirs	kg 100
Poids	kg 138,00
Prix	€ 1.469,00

N° de cde	761000764
N° orig.	HE122418BL
Ouverture	% 90
Capacité tiroirs	kg 100
Poids	kg 118,50
Prix	€ 1.555,00

N° de cde	761000765
N° orig.	HE122419BL
Ouverture	% 90
Capacité tiroirs	kg 100
Poids	kg 150,00
Prix	€ 1.685,00

01 MACHINES

02 AUTO

03 WORKSHOP

04 EQUIPMENT

05 TOOLS



HE 123 1



N° de cde	761001964	Ⓜ
N° orig.	HE123111	
Ouverture	%	90
Capacité tiroirs	kg	100
Poids	kg	87,00
Prix	€	839,00



N° de cde	761001965	Ⓜ
N° orig.	HE123112	
Ouverture	%	90
Capacité tiroirs	kg	100
Poids	kg	95,00
Prix	€	935,00



N° de cde	761001966	Ⓜ
N° orig.	HE123113	
Ouverture	%	90
Capacité tiroirs	kg	100
Poids	kg	94,00
Prix	€	945,00



N° de cde	761001967	Ⓜ
N° orig.	HE123114	
Ouverture	%	90
Capacité tiroirs	kg	100
Poids	kg	95,00
Prix	€	945,00



N° de cde	761001968	Ⓜ
N° orig.	HE123115	
Ouverture	%	90
Capacité tiroirs	kg	100
Poids	kg	95,00
Prix	€	935,00



N° de cde	761001969	Ⓜ
N° orig.	HE123116	
Ouverture	%	90
Capacité tiroirs	kg	100
Poids	kg	102,00
Prix	€	1.045,00



N° de cde	761001970	Ⓜ
N° orig.	HE123117	
Ouverture	%	90
Capacité tiroirs	kg	100
Poids	kg	103,00
Prix	€	1.039,00



N° de cde	761001971	Ⓜ
N° orig.	HE123118	
Ouverture	%	90
Capacité tiroirs	kg	100
Poids	kg	111,00
Prix	€	1.125,00



N° de cde	761001972	Ⓜ
N° orig.	HE123119	
Ouverture	%	90
Capacité tiroirs	kg	100
Poids	kg	124,00
Prix	€	1.329,00

HE 123 2



C100
C200
C200
C200
C200

N° de cde	761000784
N° orig.	HE123211
Ouverture	% 90
Capacité tiroirs	kg 100
Poids	kg 105,50
Prix	€ 1.159,00



C75
C100
C125
C150
C200
C250

N° de cde	761000785
N° orig.	HE123212
Ouverture	% 90
Capacité tiroirs	kg 100
Poids	kg 113,00
Prix	€ 1.269,00



C150
C150
C150
C150
C150
C150

N° de cde	761000786
N° orig.	HE123213
Ouverture	% 90
Capacité tiroirs	kg 100
Poids	kg 112,00
Prix	€ 1.229,00



C75
C75
C75
C100
C125
C200
C250

N° de cde	761000787
N° orig.	HE123214
Ouverture	% 90
Capacité tiroirs	kg 100
Poids	kg 120,50
Prix	€ 1.325,00



C75
C75
C100
C125
C125
C150
C150

N° de cde	761000788
N° orig.	HE123215
Ouverture	% 90
Capacité tiroirs	kg 100
Poids	kg 128,00
Prix	€ 1.415,00



C75
C75
C75
C100
C100
C100
C125
C150

N° de cde	761000789
N° orig.	HE123216
Ouverture	% 90
Capacité tiroirs	kg 100
Poids	kg 136,00
Prix	€ 1.509,00



C100
C100
C100
C100
C100
C100
C100
C100
C100
C100

N° de cde	761000790
N° orig.	HE123217
Ouverture	% 90
Capacité tiroirs	kg 100
Poids	kg 137,50
Prix	€ 1.485,00



C75
C75
C75
C75
C75
C75
C75
C75
C100
C100

N° de cde	761000791
N° orig.	HE123218
Ouverture	% 90
Capacité tiroirs	kg 100
Poids	kg 150,50
Prix	€ 1.709,00



C75
C75
C75
C75
C75
C75
C75
C75
C75
C75

N° de cde	761000792
N° orig.	HE123219
Ouverture	% 90
Capacité tiroirs	kg 100
Poids	kg 157,00
Prix	€ 1.819,00

01 MACHINES


02 AUTO

03 WORKSHOP

04 EQUIPMENT


05 TOOLS

HE 123 4



C100
C200
C200
C200
C200
C200
C200
C200

N° de cde	761000796	
N° orig.	HE123411	
Ouverture	%	90
Capacité tiroirs	kg	100
Poids	kg	142,50
Prix	€	1.585,00




C150
C150
C200
C200
C200
C200
C200
C200

N° de cde	761000797	
N° orig.	HE123412	
Ouverture	%	90
Capacité tiroirs	kg	100
Poids	kg	142,00
Prix	€	1.529,00



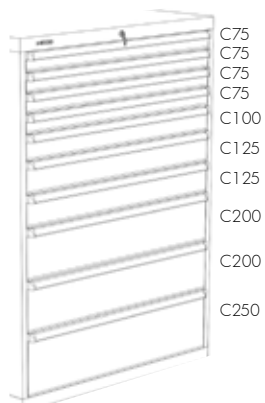
C100
C100
C100
C100
C200
C200
C250
C250

N° de cde	761000798	
N° orig.	HE123413	
Ouverture	%	90
Capacité tiroirs	kg	100
Poids	kg	151,00
Prix	€	1.615,00




C75
C100
C100
C125
C125
C200
C200
C250
C250

N° de cde	761000799	
N° orig.	HE123414	
Ouverture	%	90
Capacité tiroirs	kg	100
Poids	kg	150,50
Prix	€	1.625,00




C75
C75
C75
C75
C100
C125
C125
C200
C200
C250

N° de cde	761000800	
N° orig.	HE123415	
Ouverture	%	90
Capacité tiroirs	kg	100
Poids	kg	165,00
Prix	€	1.819,00




C75
C75
C100
C100
C125
C125
C150
C200
C200
C250

N° de cde	761000801	
N° orig.	HE123416	
Ouverture	%	90
Capacité tiroirs	kg	100
Poids	kg	155,00
Prix	€	1.809,00



C75
C75
C75
C75
C75
C75
C75
C75
C200
C250
C250

N° de cde	761000802	
N° orig.	HE123417	
Ouverture	%	90
Capacité tiroirs	kg	100
Poids	kg	172,00
Prix	€	1.919,00



C75
C75
C75
C75
C75
C75
C75
C75
C125
C125
C150
C250

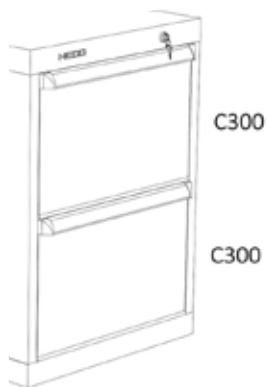
N° de cde	761000803	
N° orig.	HE123418	
Ouverture	%	90
Capacité tiroirs	kg	100
Poids	kg	179,50
Prix	€	2.019,00



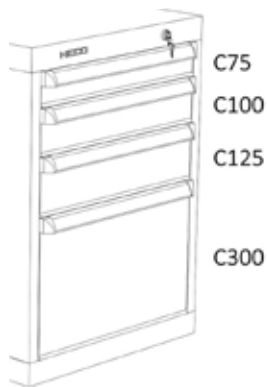
C100
C100
C100
C100
C100
C100
C100
C100
C100
C100

N° de cde	761000804	
N° orig.	HE123419	
Ouverture	%	90
Capacité tiroirs	kg	100
Poids	kg	177,50
Prix	€	2.145,00

HE 135 1



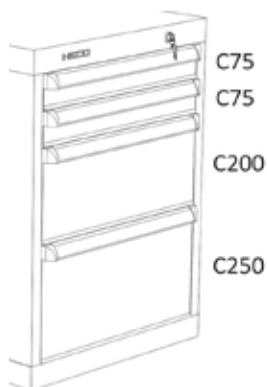
N° de cde	761000944
N° orig.	HE135111BL
Ouverture	% 90
Capacité tiroirs	kg 100
Poids	kg 44,00
Prix	€ 496,00



N° de cde	761000945
N° orig.	HE135112BL
Ouverture	% 90
Capacité tiroirs	kg 100
Poids	kg 54,50
Prix	€ 649,00



N° de cde	761000946
N° orig.	HE135113BL
Ouverture	% 90
Capacité tiroirs	kg 100
Poids	kg 55,00
Prix	€ 655,00



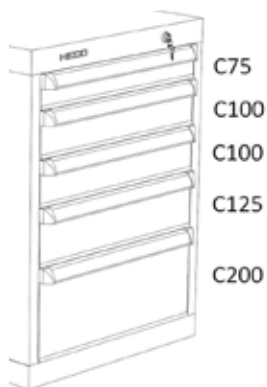
N° de cde	761000947
N° orig.	HE135114BL
Ouverture	% 90
Capacité tiroirs	kg 100
Poids	kg 54,00
Prix	€ 649,00



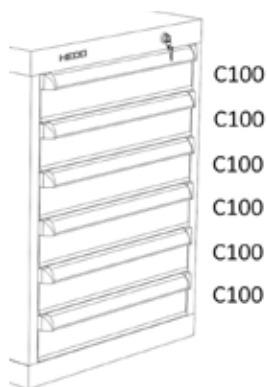
N° de cde	761000948
N° orig.	HE135115BL
Ouverture	% 90
Capacité tiroirs	kg 100
Poids	kg 54,50
Prix	€ 649,00



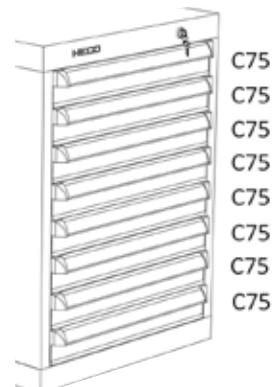
N° de cde	761000949
N° orig.	HE135116BL
Ouverture	% 90
Capacité tiroirs	kg 100
Poids	kg 59,50
Prix	€ 729,00



N° de cde	761000950
N° orig.	HE135117BL
Ouverture	% 90
Capacité tiroirs	kg 100
Poids	kg 59,50
Prix	€ 759,00



N° de cde	761000951
N° orig.	HE135118BL
Ouverture	% 90
Capacité tiroirs	kg 100
Poids	kg 65,00
Prix	€ 835,00



N° de cde	761000952
N° orig.	HE135119BL
Ouverture	% 90
Capacité tiroirs	kg 100
Poids	kg 75,00
Prix	€ 955,00

01 MACHINES

02 AUTO

03 WORKSHOP

04 EQUIPMENT

05 TOOLS

HE 135 2



N° de cde	761000964	Ⓜ
N° orig.	HE135211BL	
Ouverture	%	90
Capacité tiroirs	kg	100
Poids	kg	71,00
Prix	€	849,00



N° de cde	761000965	Ⓜ
N° orig.	HE135212BL	
Ouverture	%	90
Capacité tiroirs	kg	100
Poids	kg	77,00
Prix	€	925,00



N° de cde	761000966	Ⓜ
N° orig.	HE135213BL	
Ouverture	%	90
Capacité tiroirs	kg	100
Poids	kg	78,00
Prix	€	935,00



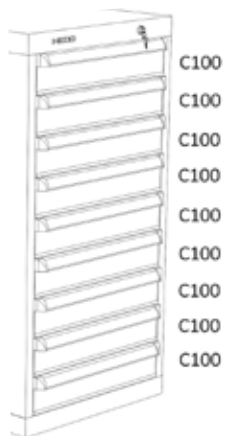
N° de cde	761000967	Ⓜ
N° orig.	HE135214BL	
Ouverture	%	90
Capacité tiroirs	kg	100
Poids	kg	82,00
Prix	€	999,00



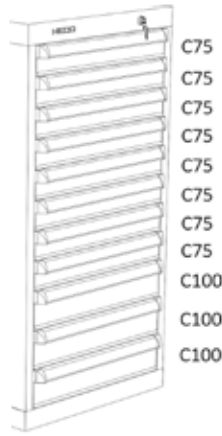
N° de cde	761000968	Ⓜ
N° orig.	HE135215BL	
Ouverture	%	90
Capacité tiroirs	kg	100
Poids	kg	88,00
Prix	€	1.085,00



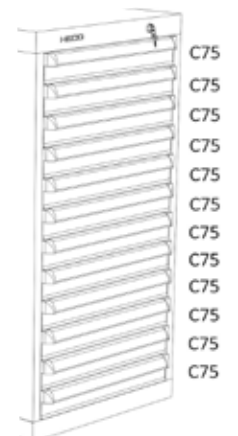
N° de cde	761000969	Ⓜ
N° orig.	HE135216BL	
Ouverture	%	90
Capacité tiroirs	kg	100
Poids	kg	93,00
Prix	€	1.155,00



N° de cde	761000970	Ⓜ
N° orig.	HE135217BL	
Ouverture	%	90
Capacité tiroirs	kg	100
Poids	kg	93,00
Prix	€	1.149,00



N° de cde	761000971	Ⓜ
N° orig.	HE135218BL	
Ouverture	%	90
Capacité tiroirs	kg	100
Poids	kg	103,00
Prix	€	1.269,00



N° de cde	761000972	Ⓜ
N° orig.	HE135219BL	
Ouverture	%	90
Capacité tiroirs	kg	100
Poids	kg	108,00
Prix	€	1.345,00

HE 135 4



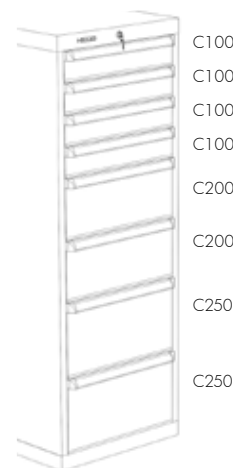
C100
C200
C200
C200
C200
C200
C200
C200

N° de cde	761001976
N° orig.	HE135411BL
Ouverture	% 90
Capacité tiroirs	kg 100
Poids	kg 98,00
Prix	€ 1.119,00



C150
C150
C200
C200
C200
C200
C200
C200

N° de cde	761001977
N° orig.	HE135412BL
Ouverture	% 90
Capacité tiroirs	kg 100
Poids	kg 98,00
Prix	€ 1.125,00



C100
C100
C100
C100
C200
C200
C250
C250

N° de cde	761001978
N° orig.	HE135413BL
Ouverture	% 90
Capacité tiroirs	kg 100
Poids	kg 104,00
Prix	€ 1.205,00



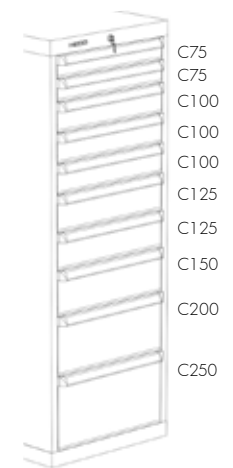
C75
C100
C100
C125
C200
C200
C250
C250

N° de cde	761001979
N° orig.	HE135414BL
Ouverture	% 90
Capacité tiroirs	kg 100
Poids	kg 104,00
Prix	€ 1.159,00



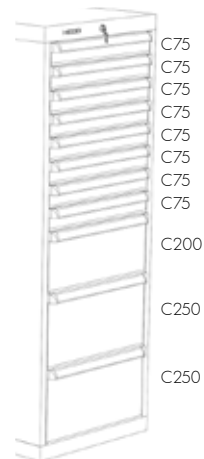
C75
C75
C75
C75
C100
C125
C125
C200
C200
C250

N° de cde	761001980
N° orig.	HE135415BL
Ouverture	% 90
Capacité tiroirs	kg 100
Poids	kg 114,00
Prix	€ 1.315,00



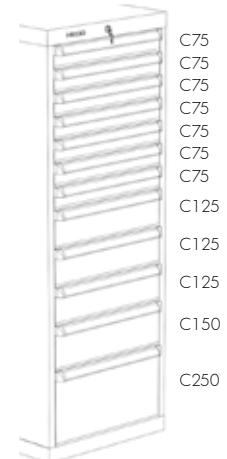
C75
C75
C100
C100
C100
C125
C125
C150
C200
C250

N° de cde	761001981
N° orig.	HE135416BL
Ouverture	% 90
Capacité tiroirs	kg 100
Poids	kg 114,50
Prix	€ 1.315,00



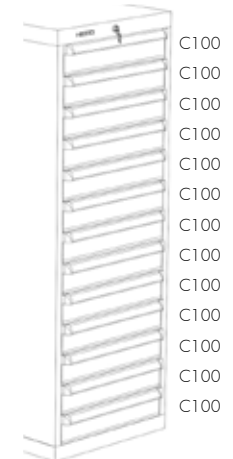
C75
C75
C75
C75
C75
C75
C75
C75
C75
C200
C250
C250

N° de cde	761001982
N° orig.	HE135417BL
Ouverture	% 90
Capacité tiroirs	kg 100
Poids	kg 120,00
Prix	€ 1.385,00



C75
C75
C75
C75
C75
C75
C75
C75
C125
C125
C125
C150
C250

N° de cde	761001983
N° orig.	HE135418BL
Ouverture	% 90
Capacité tiroirs	kg 100
Poids	kg 125,00
Prix	€ 1.455,00



C100
C100
C100
C100
C100
C100
C100
C100
C100
C100
C100

N° de cde	761001984
N° orig.	HE135419BL
Ouverture	% 90
Capacité tiroirs	kg 100
Poids	kg 131,00
Prix	€ 1.585,00

01 MACHINES

02 AUTO

03 WORKSHOP

04 EQUIPMENT

05 TOOLS

HE 106

ARMOIRE À TIROIRS, LOURDES ET STABLES, AVEC BASE DE DIMENSIONS 515 X 600MM POUR UN USAGE INDUSTRIEL INTENSIF. CONSTRUCTION EN ACIER 10/10 RECOUVERT DE LAQUE MARTELÉE.

Hauteur: 825mm

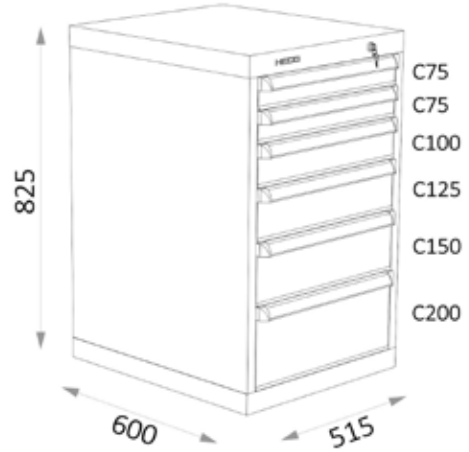
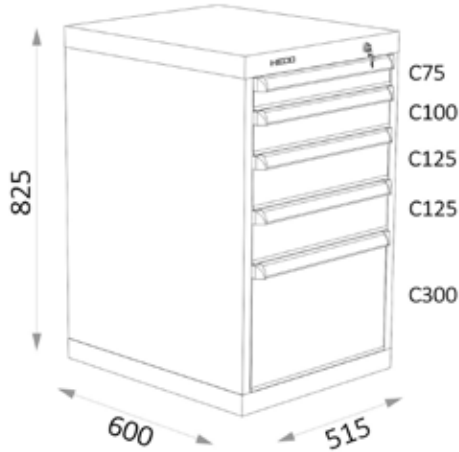
Capacité des tiroirs: 100kg, 90% rétractables - Fermeture automatique

Caractéristiques:

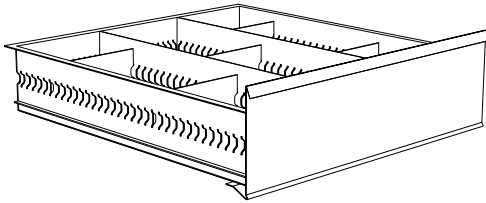
- Verrouillage central avec serrure à cylindre (+2 clés)
- Glissières à billes de qualité
- Protection d'ouverture de tiroir pour éviter le basculement de l'armoire
- Finition en peinture époxy bleue légèrement martelée

Option: Compartiments et séparations de tiroirs en plastique ou métal.

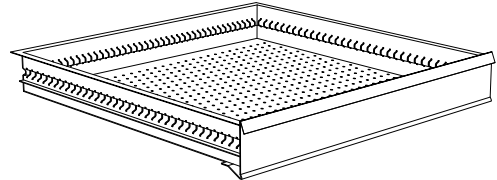
Autres couleurs, clés supplémentaires et passe-partout disponibles sur demande.



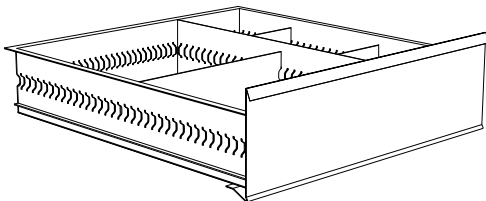
N° de cde		761001988	761001989
N° orig.		HE13621BL	HE13622BL
Ouverture	%	90	90
Capacité tiroirs	kg	100	100
Poids	kg	62,00	67,00
Prix	€	785,00	859,00



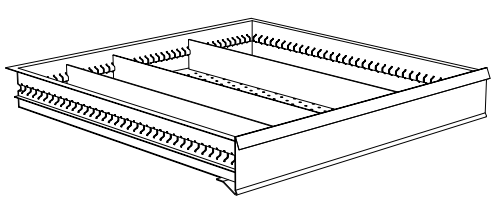
N° de cde		761000070
N° orig.		HE10644BL
Ouverture	%	90
Capacité tiroirs	kg	100
Poids	kg	18,40
Prix	€	306,00



N° de cde		761000069
N° orig.		HE10643BL
Ouverture	%	90
Capacité tiroirs	kg	100
Poids	kg	17,70
Prix	€	273,00



N° de cde		761000068
N° orig.		HE10642BL
Ouverture	%	90
Capacité tiroirs	kg	100
Poids	kg	20,56
Prix	€	282,00



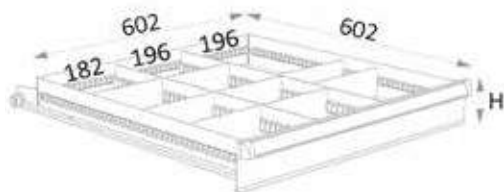
N° de cde		761000067
N° orig.		HE10641BL
Ouverture	%	90
Capacité tiroirs	kg	100
Poids	kg	19,84
Prix	€	331,00

SÉPARATIONS DE TIROIRS EN ACIER POUR LA SÉRIE HE115.



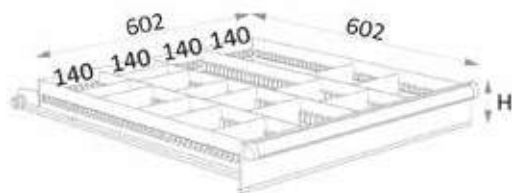
N° de cde	N° orig.	Hauteur mm	Prix €
761000303	HE115050D5BL	50	20,50
761000313	HE115075D5BL	75	22,50
761000320	HE115100D5BL	100	33,50
761000350	HE115125D5BL	125	33,50
761000369	HE115150D5BL	150	33,50
761000378	HE115200D5BL	200	44,50
761000420	HE115250D5BL	250	55,50

SÉPARATIONS DE TIROIRS EN ACIER POUR LA SÉRIE HE115.



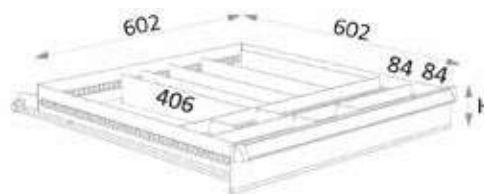
N° de cde	N° orig.	Hauteur mm	Prix €
761000299	HE115050D1BL	50	44,50
761000309	HE115075D1BL	75	33,50
761000316	HE115100D1BL	100	44,50
761000346	HE115125D1BL	125	55,50
761000365	HE115150D1BL	150	55,50
761000374	HE115200D1BL	200	67,50
761000416	HE115250D1BL	250	78,50

SÉPARATIONS DE TIROIRS EN ACIER POUR LA SÉRIE HE115.



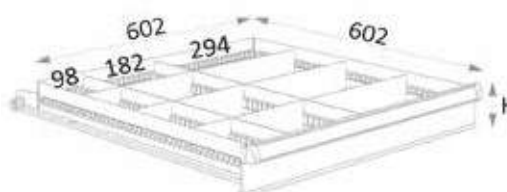
N° de cde	N° orig.	Hauteur mm	Prix €
761000301	HE115050D3BL	50	67,50
761000311	HE115075D3BL	75	55,50
761000318	HE115100D3BL	100	67,50
761000348	HE115125D3BL	125	67,50
761000367	HE115150D3BL	150	90,50
761000376	HE115200D3BL	200	125,00
761000418	HE115250D3BL	250	125,00

SÉPARATIONS DE TIROIRS EN ACIER POUR LA SÉRIE HE115.



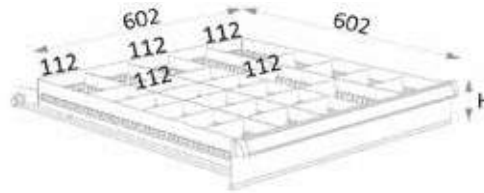
N° de cde	N° orig.	Hauteur mm	Prix €
761000304	HE115050D6BL	50	44,50
761000314	HE115075D6BL	75	44,50
761000321	HE115100D6BL	100	55,50
761000351	HE115125D6BL	125	55,50
761000370	HE115150D6BL	150	67,50
761000379	HE115200D6BL	200	78,50
761000421	HE115250D6BL	250	90,50

SÉPARATIONS DE TIROIRS EN ACIER POUR LA SÉRIE HE115.



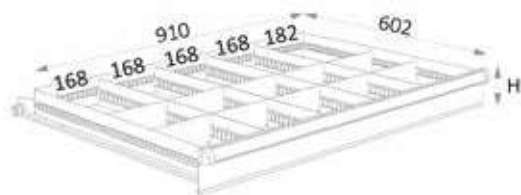
N° de cde	N° orig.	Hauteur mm	Prix €
761000300	HE115050D2BL	50	44,50
761000310	HE115075D2BL	75	44,50
761000317	HE115100D2BL	100	44,50
761000347	HE115125D2BL	125	55,50
761000366	HE115150D2BL	150	55,50
761000375	HE115200D2BL	200	67,50
761000417	HE115250D2BL	250	90,50

SÉPARATIONS DE TIROIRS EN ACIER POUR LA SÉRIE HE115.



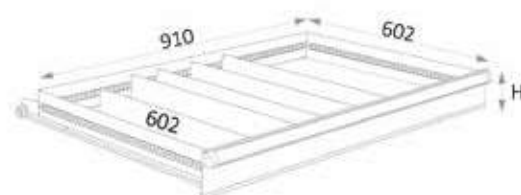
N° de cde	N° orig.	Hauteur mm	Prix €
761000302	HE115050D4BL	50	102,00
761000312	HE115075D4BL	75	67,50
761000319	HE115100D4BL	100	78,50
761000349	HE115125D4BL	125	90,50
761000368	HE115150D4BL	150	102,00
761000377	HE115200D4BL	200	125,00
761000419	HE115250D4BL	250	170,00

SÉPARATIONS POUR TIROIRS EN ACIER POUR LA SÉRIE HE119.



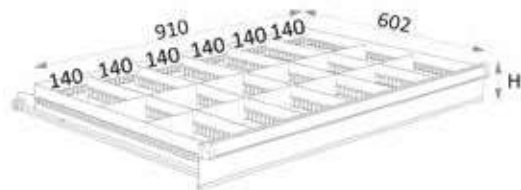
N° de cde	N° orig.	Hauteur mm	Prix €
761000550	HE119050D3BL	50	67,50
761000554	HE119075D3BL	75	55,50
761000559	HE119100D3BL	100	67,50
761000577	HE119125D3BL	125	67,50
761000594	HE119150D3BL	150	78,50
761000600	HE119200D3BL	200	102,00
761000631	HE119250D3BL	250	125,00

SÉPARATIONS POUR TIROIRS EN ACIER POUR LA SÉRIE HE119.



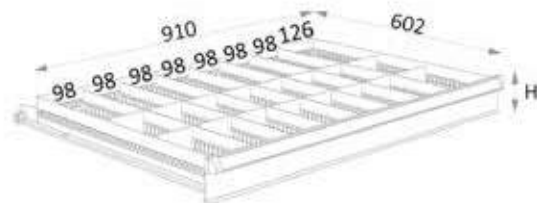
N° de cde	N° orig.	Hauteur mm	Prix €
761000552	HE119050D5BL	50	22,50
761000556	HE119075D5BL	75	33,50
761000561	HE119100D5BL	100	33,50
761000579	HE119125D5BL	125	33,50
761000596	HE119150D5BL	150	44,50
761000602	HE119200D5BL	200	55,50
761000633	HE119250D5BL	250	67,50

SÉPARATIONS POUR TIROIRS EN ACIER POUR LA SÉRIE HE119.



N° de cde	N° orig.	Hauteur mm	Prix €
761000551	HE119050D4BL	50	67,50
761000555	HE119075D4BL	75	67,50
761000560	HE119100D4BL	100	67,50
761000578	HE119125D4BL	125	78,50
761000595	HE119150D4BL	150	90,50
761000601	HE119200D4BL	200	114,00
761000632	HE119250D4BL	250	147,00

SÉPARATIONS POUR TIROIRS EN ACIER POUR LA SÉRIE HE119.



N° de cde	N° orig.	Hauteur mm	Prix €
761000553	HE119050D6BL	50	102,00
761000557	HE119075D6BL	75	78,50
761000562	HE119100D6BL	100	90,50
761000580	HE119125D6BL	125	114,00
761000597	HE119150D6BL	150	114,00
761000603	HE119200D6BL	200	147,00
761000634	HE119250D6BL	250	181,00

INFO

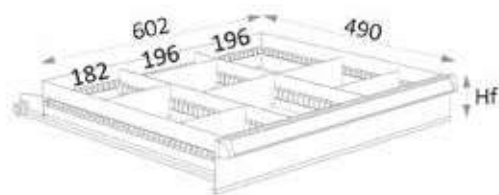
Consultez l'offre complète actualisée

Surfez sur
www.vynckier.biz/mobilier-atelier

SÉPARATION TIROIR DE 602MM POUR SÉRIE HE122.

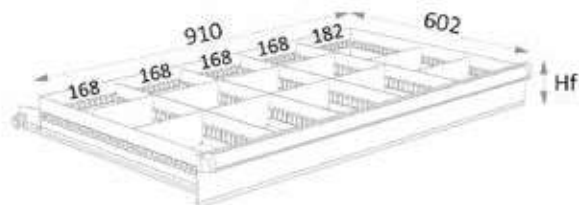
Caractéristiques:

- Largeur de 714 mm, profondeur de 600 mm
- Séparations horizontales et verticales
- En acier laqué
- Livrable en différentes hauteurs : 75, 100, 125, 150, 200 et 250 mm



N° de cde	N° orig.	Hauteur mm	Prix €
761000734	HE122075D1BL	75	33,50
761000736	HE122100D1BL	100	44,50
761000738	HE122125D1BL	125	44,50
761000740	HE122150D1BL	150	44,50
761000743	HE122200D1BL	200	55,50
761000754	HE122250D1BL	250	67,50

SÉPARATIONS POUR TIROIRS DE 910MM POUR LA SÉRIE HE123.

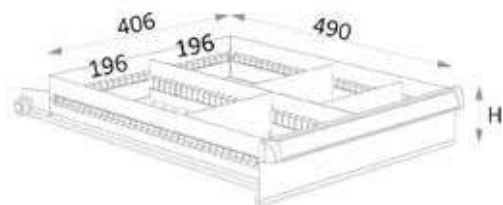


N° de cde	N° orig.	Hauteur mm	Prix €
761000773	HE123075D1BL	75	55,50
761000775	HE123100D1BL	100	67,50
761000777	HE123125D1BL	125	67,50
761000779	HE123150D1BL	150	67,50
761000782	HE123200D1BL	200	102,00
761000793	HE123250D1BL	250	125,00

SÉPARATIONS POUR TIROIRS DE 406 MM POUR LA SÉRIE HE135.

Caractéristiques:

- Largeur 515 mm et profondeur 600 mm
- Séparations longitudinales et transversales
- En acier laqué
- Disponibles en différentes hauteurs : 75, 100, 125, 150, 200 et 250 mm

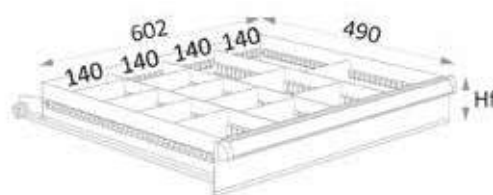


N° de cde	N° orig.	Hauteur mm	Prix €
761000936	HE135075D1BL	75	13,50
761000941	HE135100D1BL	100	16,50
761000953	HE135125D1BL	125	19,50
761000956	HE135150D1BL	150	19,50
761000961	HE135200D1BL	200	22,50
761000973	HE135250D1BL	250	33,50

SÉPARATION TIROIR DE 602MM POUR SÉRIE HE122.

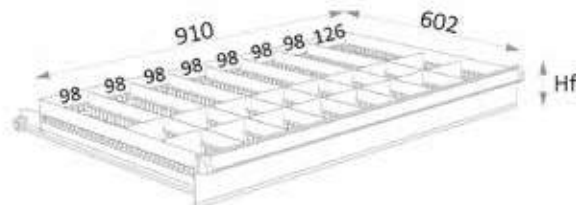
Caractéristiques:

- Largeur de 714 mm, profondeur de 600 mm
- Séparations horizontales et verticales
- En acier laqué
- Livrable en différentes hauteurs : 75, 100, 125, 150, 200 et 250 mm



N° de cde	N° orig.	Hauteur mm	Poids kg	Prix €
761000735	HE122075D2BL	75	2,57	44,50
761000737	HE122100D2BL	100	3,07	55,50
761000739	HE122125D2BL	125	3,89	67,50
761000741	HE122150D2BL	150	4,70	67,50
761000744	HE122200D2BL	200	6,61	78,50
761000755	HE122250D2BL	250	8,01	90,50

SÉPARATIONS POUR TIROIRS DE 910MM POUR LA SÉRIE HE123.

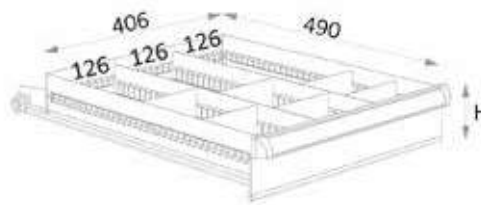


N° de cde	N° orig.	Hauteur mm	Prix €
761000774	HE123075D2BL	75	78,50
761000776	HE123100D2BL	100	90,50
761000778	HE123125D2BL	125	102,00
761000780	HE123150D2BL	150	102,00
761000783	HE123200D2BL	200	147,00
761000794	HE123250D2BL	250	181,00

SÉPARATIONS POUR TIROIRS DE 406 MM POUR LA SÉRIE HE135.

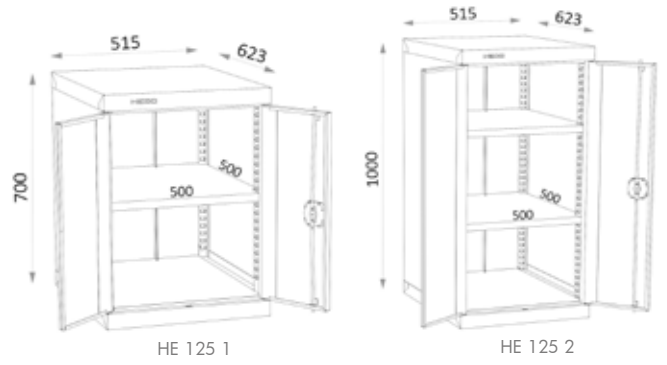
Caractéristiques:

- Largeur 515 mm et profondeur 600 mm
- Séparations longitudinales et transversales
- En acier laqué
- Disponibles en différentes hauteurs : 75, 100, 125, 150, 200 et 250 mm



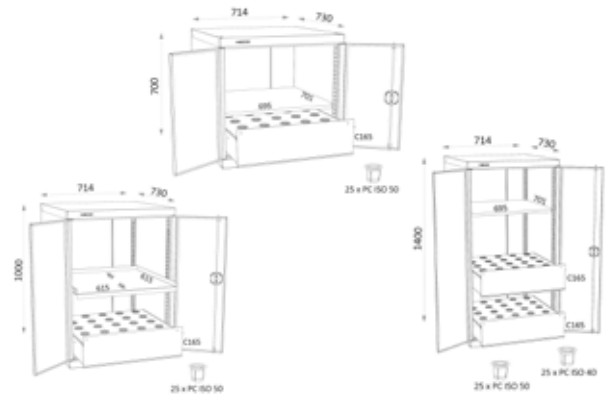
N° de cde	N° orig.	Hauteur mm	Prix €
761000937	HE135075D2BL	75	22,50
761000942	HE135100D2BL	100	33,50
761000954	HE135125D2BL	125	33,50
761000957	HE135150D2BL	150	33,50
761000962	HE135200D2BL	200	44,50
761000974	HE135250D2BL	250	67,50

HE 125



www.vynckier.biz

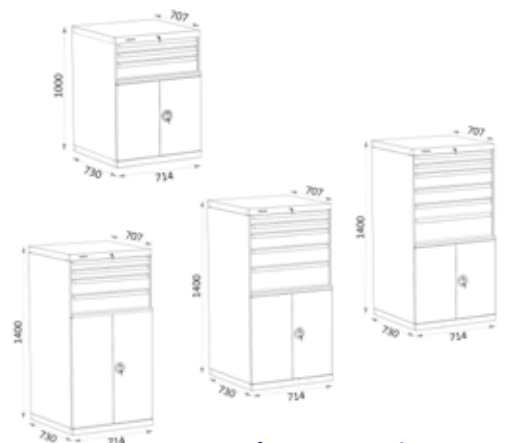
HE 126



www.vynckier.biz

HE 127

▶ ARMOIRES COMBINÉES AVEC PORTES ET TIROIRS




www.vynckier.biz

HE 154

▶ ARMOIRES HAUTES

▶ ARMOIRES COMBINÉES

▶ PUPITRES

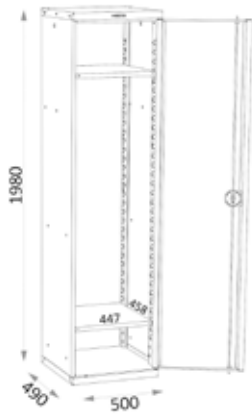


www.vynckier.biz

01 MACHINES

02 AUTO

HE 157



HE 157 1



HE 157 2



HE 157 3



HE 157 4



HE 157 5



HE 157 7



HE 157 9

www.vynckier.biz

03 WORKSHOP

04 EQUIPMENT

05 TOOLS



HE 155 - HE 156

► CASIERS

► VESTIAIRES



HE 155 11

QUELQUES COMBINAISONS POSSIBLES



www.vynckier.biz

HE 160 TI - HE 160

► ARMOIRES À LINGE



HE 160 101 TI



HE 160 8 TI




HE 160 0



HE 160 1

www.vynckier.biz

HE 114



www.vynckier.biz

01 MACHINES

02 AUTO

03 WORKSHOP

HE 103

▶ ARMOIRES AVEC POSTE DE TRAVAIL



www.vynckier.biz

04 EQUIPMENT

05 TOOLS

HE 159



HE 159



HE 159 B

ARMOIRES À OUTILS AVEC 2 PORTES ET SERRURE. BASE 1000 X 490 MM, HAUTEUR 1980 MM. EXÉCUTION TRÈS STABLE ET LOURDE PRÉVUE POUR UN USAGE INTENSIF ET INDUSTRIEL.

Choix entre plusieurs **aménagements intérieurs**:

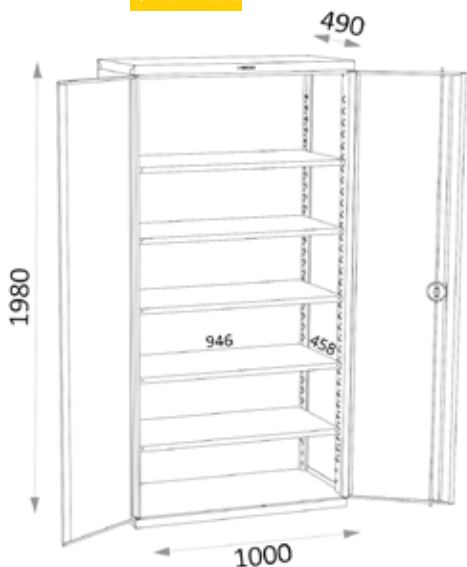
- Étagères réglables en hauteur par 25mm, capacité 200kg
- Tiroirs amovibles, capacité 50kg
- Avec arrières et côtés en panneaux perforés, adapté pour l'accrochage d'outils
- Avec bacs de rangement de différentes tailles

Construction en acier 10/10mm recouvert de laque martelée.

AUTRES COULEURS, CLÉS SUPPLÉMENTAIRES ET PASSE-PARTOUT DISPONIBLES SUR DEMANDE.



► VOIR P.613



HE 159

► VOIR P.615



HE 159 B

INFO

Consultez l'offre complète actualisée

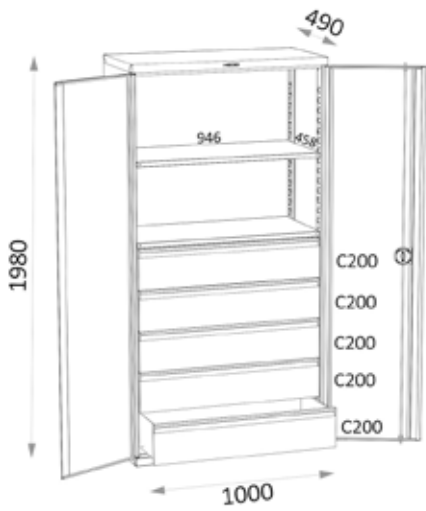
Surfez sur www.vynckier.biz/mobilier-atelier



N° de cde	N° orig.	Poids	Dimensions (L x l x h)	Prix
		kg	mm	€
761001395	HE1591BL	104,00	1000x490x1980	1.159,00
761001405	HE1592BL	87,50	1000x490x1980	689,00
761001406	HE1593BL	95,00	1000x490x1980	879,00
761001408	HE1594BL	81,00	1000x490x1980	745,00
761001409	HE15951BL	91,00	1000x490x1980	1.105,00
761001411	HE15961BL	91,50	1000x490x1980	1.025,00
761001412	HE1597BL	90,50	1000x490x1980	905,00
761001413	HE1598BL	116,50	1000x490x1980	1.149,00
761001414	HE1599BL	120,00	1000x490x1980	1.299,00
761001396	HE15910BL	95,50	1000x490x1980	949,00
761001397	HE15911BL	106,00	1000x490x1980	915,00
761001398	HE15912BL	118,00	1000x490x1980	1.205,00
761001399	HE15913BL	112,00	1000x490x1980	1.105,00
761001400	HE15914BL	122,50	1000x490x1980	1.265,00
761001401	HE15915BL	144,50	1000x490x1980	1.415,00
761001402	HE15916BL	110,00	1000x490x1980	945,00
761001403	HE15917BL	110,00	1000x490x1980	945,00
761001404	HE15918BL	110,00	1000x490x1980	975,00



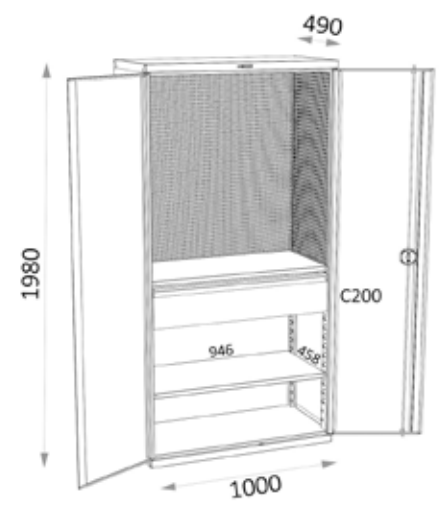
HE 159



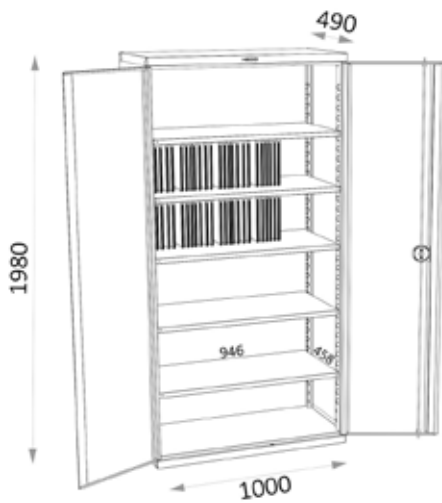
HE 159 1



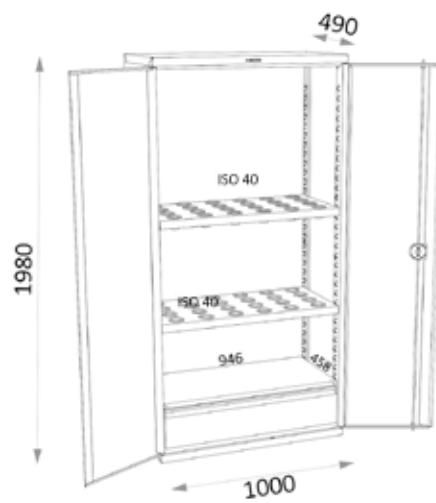
HE 159 2



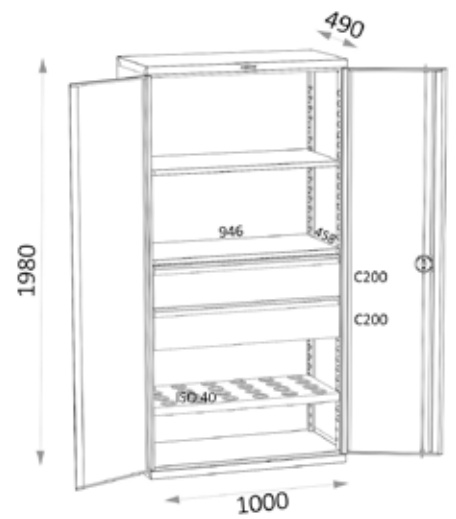
HE 159 3



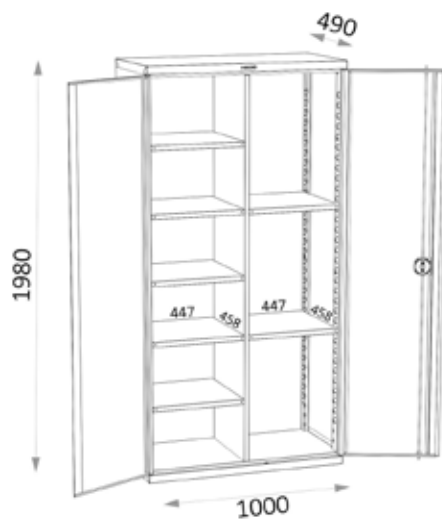
HE 159 4



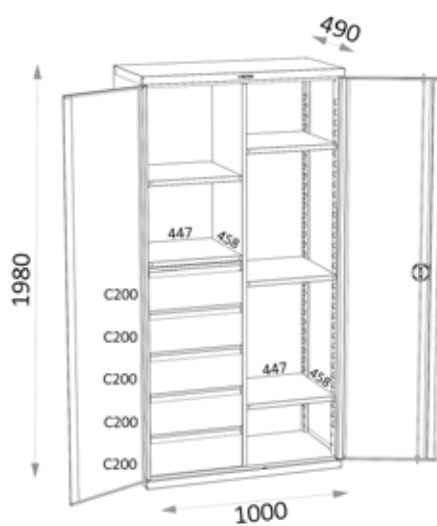
HE 159 51



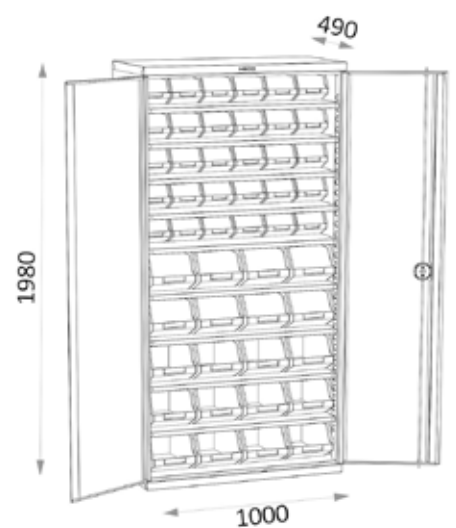
HE 159 61



HE 159 4



HE 159 51



HE 159 61

01 MACHINES

02 AUTO

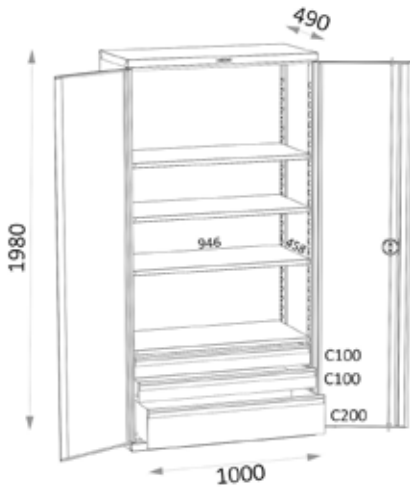
03 WORKSHOP

04 EQUIPMENT

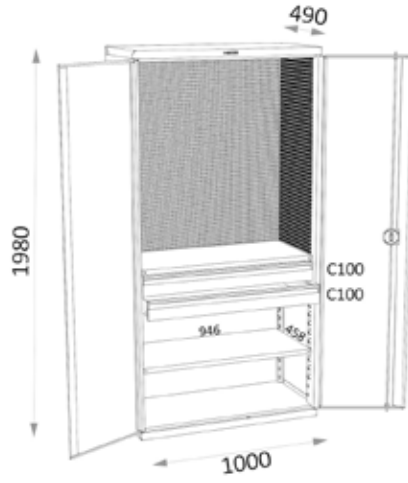
05 TOOLS



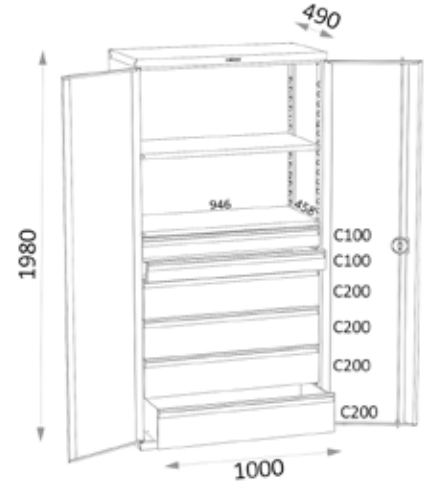
HE 159



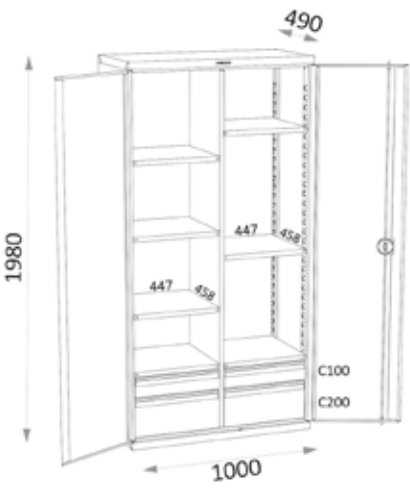
HE 159 10



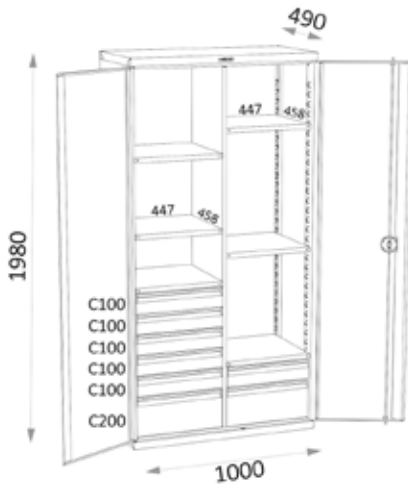
HE 159 11



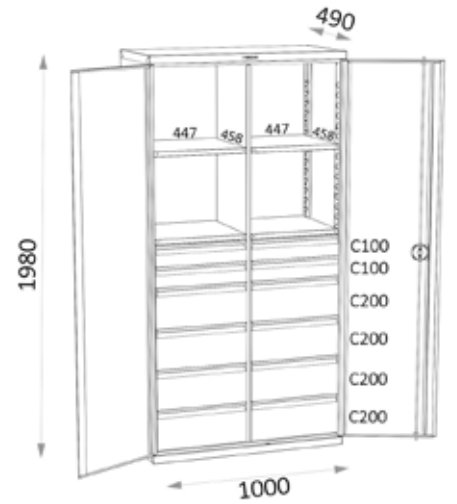
HE 159 12



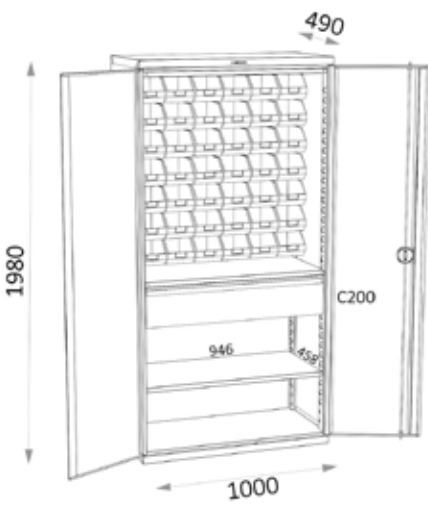
HE 159 13



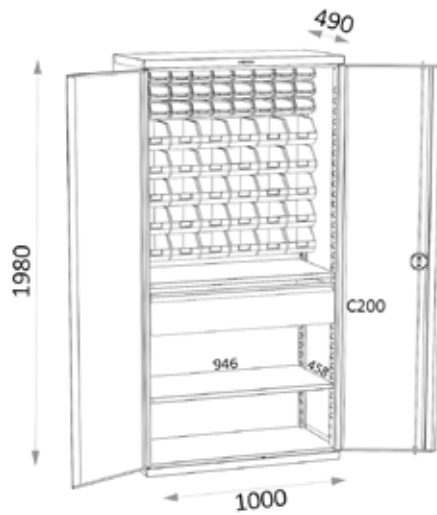
HE 159 14



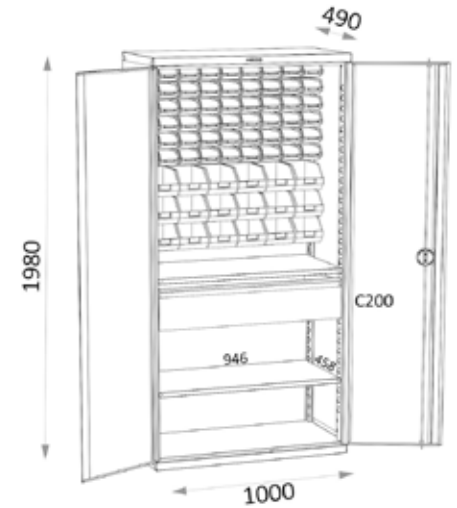
HE 159 15



HE 159 16



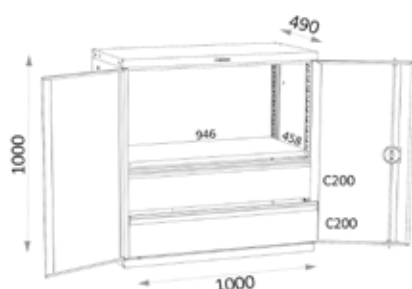
HE 159 17



HE 159 18

**HE 159 B**

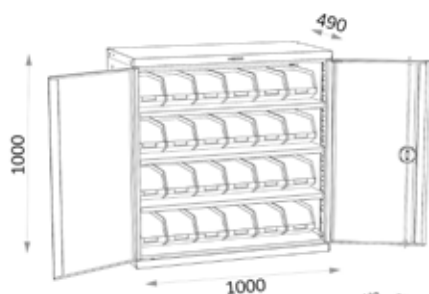
HE 159 B1



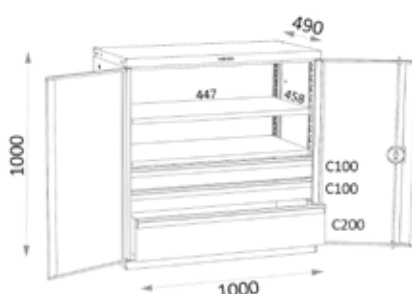
HE 159 B2



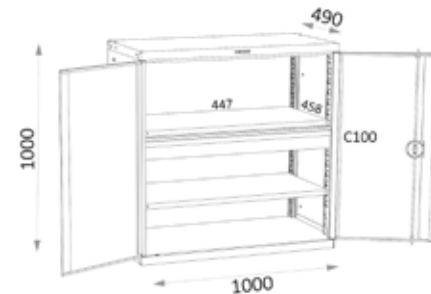
HE 159 B3



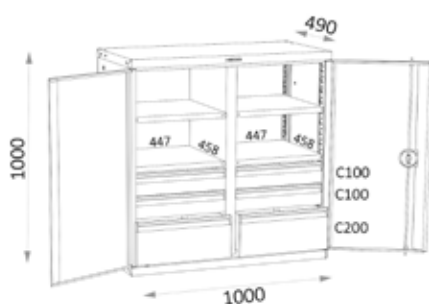
HE 159 B4



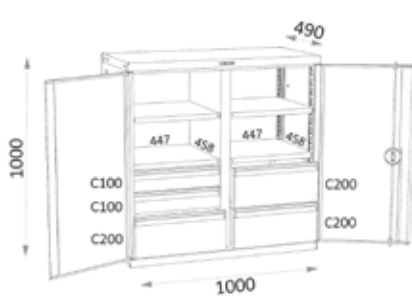
HE 159 B5



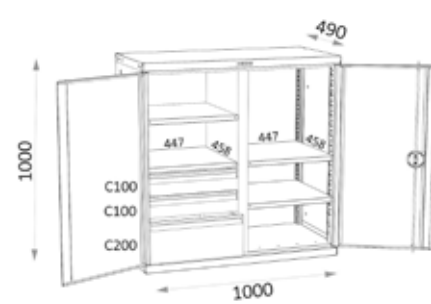
HE 159 B6



HE 159 B7



HE 159 B8



HE 159 B9

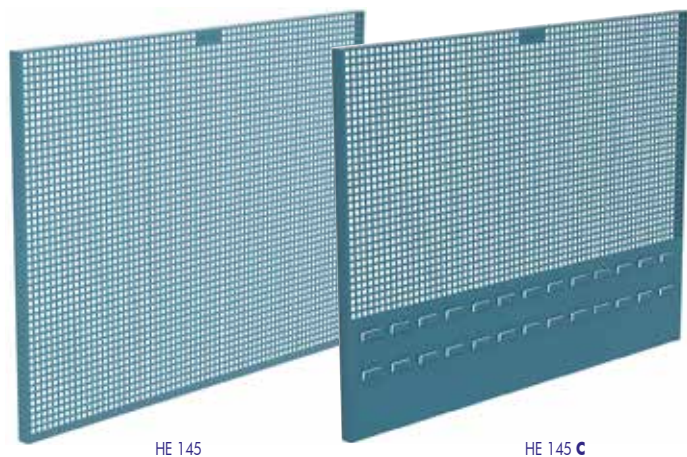
N° de cde	N° orig.	Description	Poids kg	Dimensions (L x l x h) mm	Prix €
761001416	HE159B1BL	avec 2 étagères	41,50	1000x490x1000	505,00
761001417	HE159B2BL	avec 2 tiroirs	55,50	1000x490x1000	725,00
761001418	HE159B3BL	avec 1 tiroir	51,50	1000x490x1000	645,00
761001419	HE159B4BL	avec 24 bacs	53,50	1000x490x1000	759,00
761001420	HE159B5BL	avec 3 tiroirs	63,00	1000x490x1000	845,00
761001421	HE159B6BL	avec 1 tiroir	48,00	1000x490x1000	625,00
761001422	HE159B7BL	avec 6 tiroirs	73,00	1000x490x1000	1.005,00
761001423	HE159B8BL	avec 5 tiroirs	71,50	1000x490x1000	965,00
761001424	HE159B9BL	avec 3 tiroirs	60,50	1000x490x1000	779,00

**PANNEAU MURAL PERFORÉ.****Caractéristiques:**

- Construction en plaque d'acier
- Laque martelée de couleur bleue
- Profondeur et hauteur 25/800 mm
- Livrable en largeurs 1000, 1300, 1500, 1800 et 2000 mm

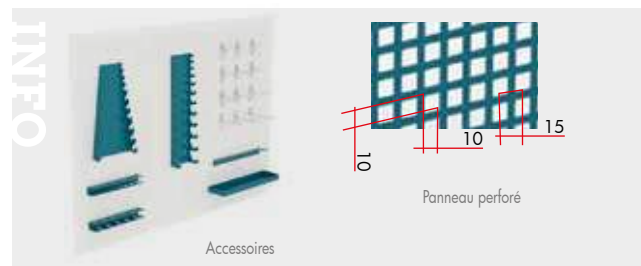
Livré sans crochets ni supports d'outils.

Autre couleurs disponibles sur demande.



HE 145


HE 145 C




INFO

Accessoires


Panneau perforé

HE 145**HE 145 C**


HE 145 10




HE 145 13



HE 145 10C




HE 145 13C




HE 145 15



HE 145 18




HE 145 15C



HE 145 18C



HE 145 20



HE 145 20C

N° de cde	N° orig.	Dimensions (L x l x h) mm	Prix €
761001106	HE14510BL	1000x800x25	99,50
761001109	HE14513BL	1300x800x25	114,00
761001111	HE14515BL	1500x800x25	134,00
761001113	HE14518BL	1800x800x25	158,00
761001115	HE14520BL	2000x800x25	180,00
761001995	HE14510CBL	1000x800x25	90,50
761001996	HE14513CBL	1300x800x25	102,00
761001997	HE14515CBL	1500x800x25	125,00
761001998	HE14518CBL	1800x800x25	136,00
761001999	HE14520CBL	2000x800x25	160,00

INFO

Accessoires

► VOIR P621





HE 110 C

HE 110 4


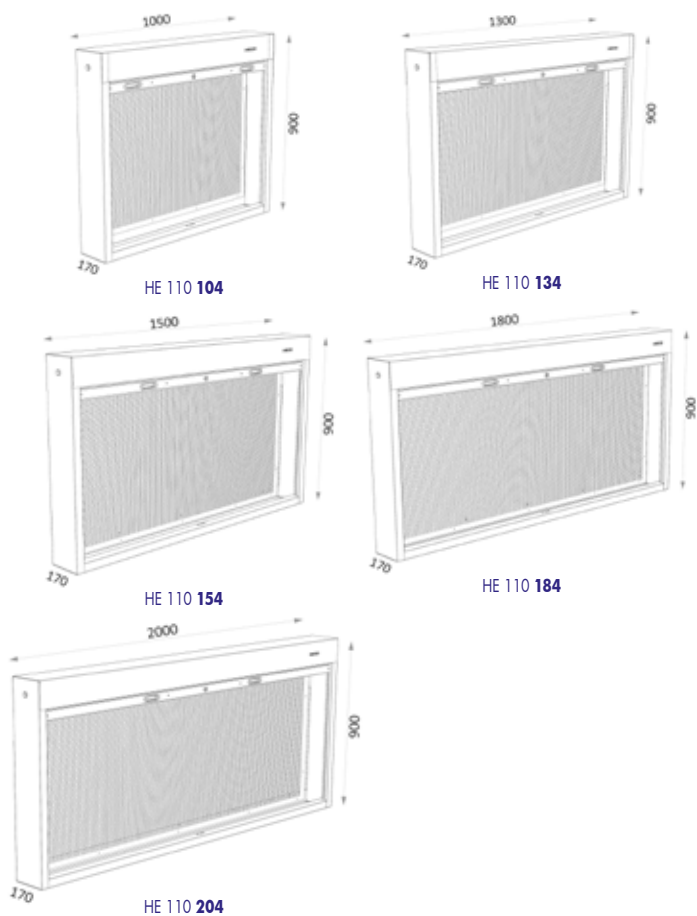
ARMOIRE MURALE AVEC PANNEAU PERFORÉ ET VOILET ROULANT VERROUILLABLE EN TÔLE D'ACIER.**Disponible en 2 versions:**

- Panneau perforé
- Panneau permettant l'acrochage de bacs en plastique


Caractéristiques:

- Construction solide en plaque d'acier avec laque martelée de couleur bleue
- Voilette roulante métallique avec mécanisme de retenue
- Livrable en largeurs 1000, 1300, 1500, 1800 et 2000mm
- Livré sans crochets ni supports d'outils
- Verrouillable

Autres couleurs disponibles sur demande.


HE 110 4 AVEC PANNEAU PERFORÉ**HE 110 C AVEC SUPPORT POUR BACS**

N° de cde	N° orig.	Dimensions (L x l x h) mm	Prix €
761000116	HE110104BL	1000x900x170	336,00
761000118	HE110134BL	1300x900x170	382,00
761000120	HE110154BL	1500x900x170	389,00
761000122	HE110184BL	1800x900x170	434,00
761000124	HE110204BL	2000x900x170	460,00
761001841	HE11010CBL	1000x270x900	332,00
761001844	HE11013CBL	1300x270x900	379,00
761001847	HE11015CBL	1500x270x900	389,00
761001850	HE11018CBL	1800x270x900	436,00
761001853	HE11020CBL	2000x270x900	448,00



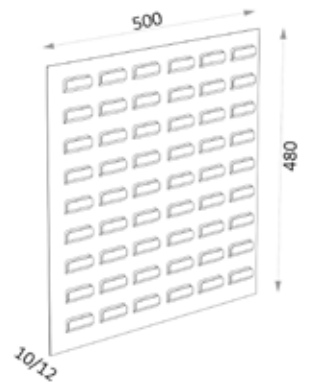


HE V-640 H 2



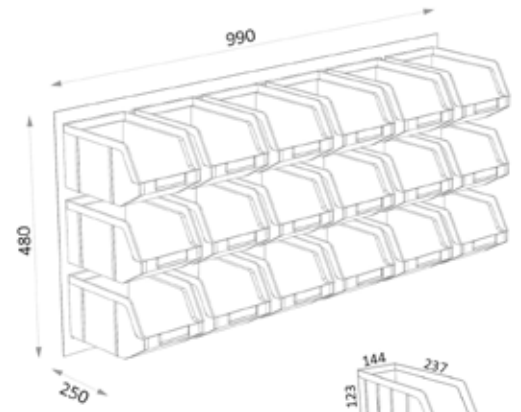
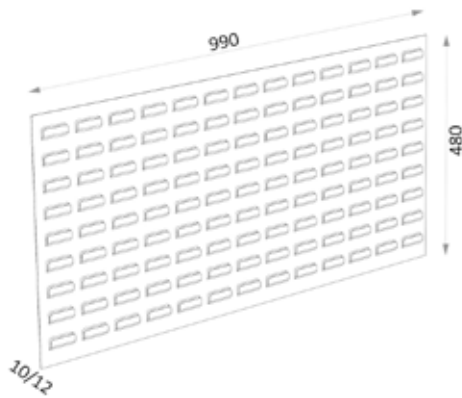
HE V-640 H 230

HE V-640 H 1



HE V-640 H 2

HE V-640 H 218



18 x V-BULL 3



HE V-BULL 1
CAP: 0,4 L




HE V-BULL 2
CAP: 1,2 L



HE V-BULL 3
CAP: 3,5 L

HE V-640 H 3



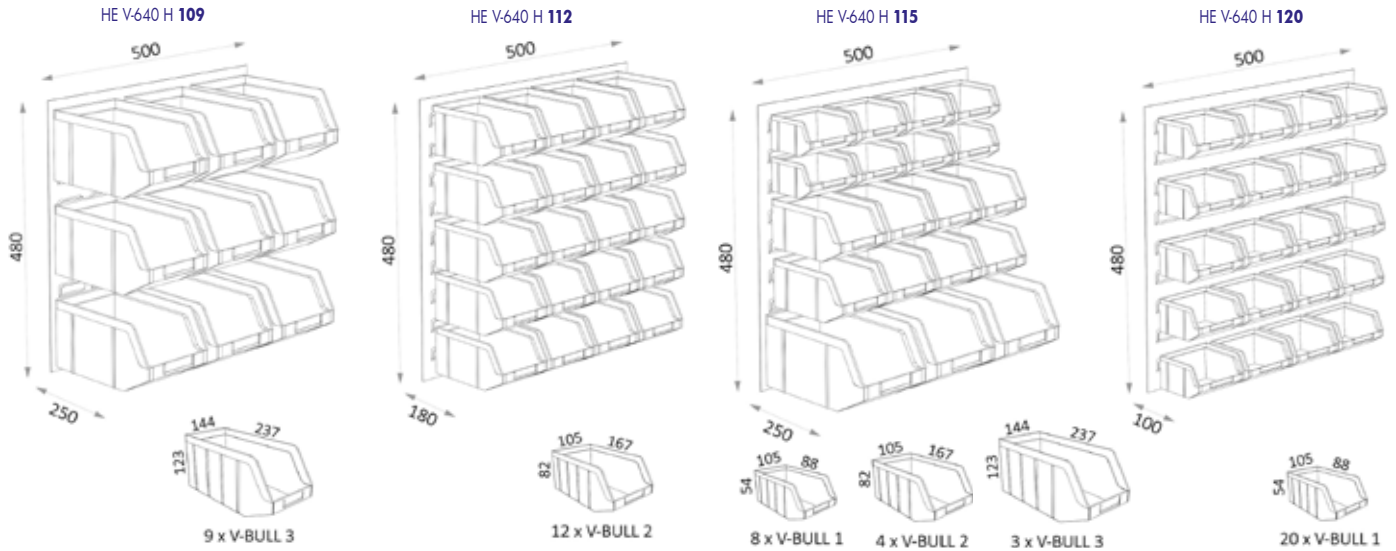
PANNEAUX MURAUX MÉTALLIQUES AVEC ENCOCHES POUR BACS EN PLASTIQUE V-BULL 1, 2 ET 3.

Disponible en 3 dimensions avec différentes combinaisons de tailles de bacs.

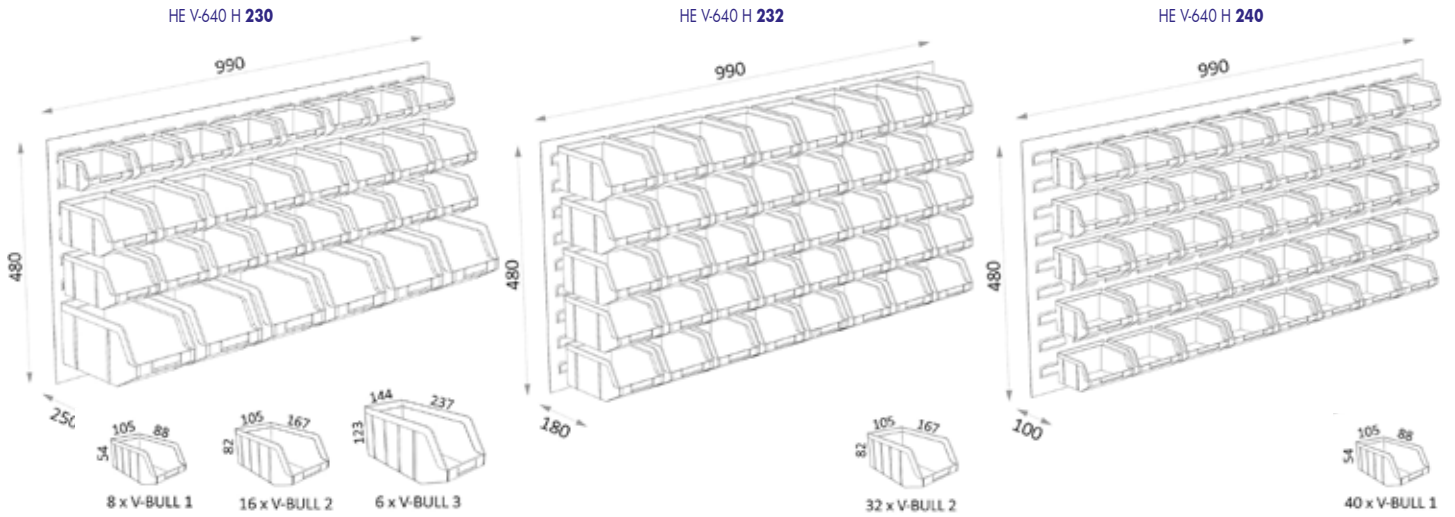
N° de cde	N° orig.	Nombre de bacs	Dimensions (L x l x h) mm	Prix €
761001808	HEV-640H1BL	-	500x12x480	33,50
761001809	HEV-640H109BL	9 x V-BULL3	500x250x480	67,50
761001810	HEV-640H112BL	12 x V-BULL2	500x180x480	55,50
761001811	HEV-640H115BL	8 x V-BULL1 - 4 x V-BULL2 - 3 x V-BULL3	500x250x480	55,50
761001812	HEV-640H120BL	20 x V-BULL1	500x100x480	44,50
761001813	HEV-640H2BL	-	990x12x480	44,50
761001814	HEV-640H218BL	18 x V-BULL3	990x250x480	102,00
761001815	HEV-640H230BL	8 x V-BULL1 - 16 x V-BULL2 - 6 x V-BULL3	990x250x480	102,00
761001816	HEV-640H232BL	32 x V-BULL2	990x180x480	90,50
761001817	HEV-640H240BL	40 x V-BULL1	990x100x480	67,50
761001818	HEV-640H3BL	-	500x12x980	44,50
761001819	HEV-640H318BL	18 x V-BULL3	500x250x980	114,00
761001820	HEV-640H324BL	24 x V-BULL2	500x180x980	78,50
761001821	HEV-640H327BL	12 x V-BULL1 - 12 x V-BULL2 - 3 x V-BULL3	500x250x980	78,50
761001822	HEV-640H340BL	40 x V-BULL1	500x100x980	67,50



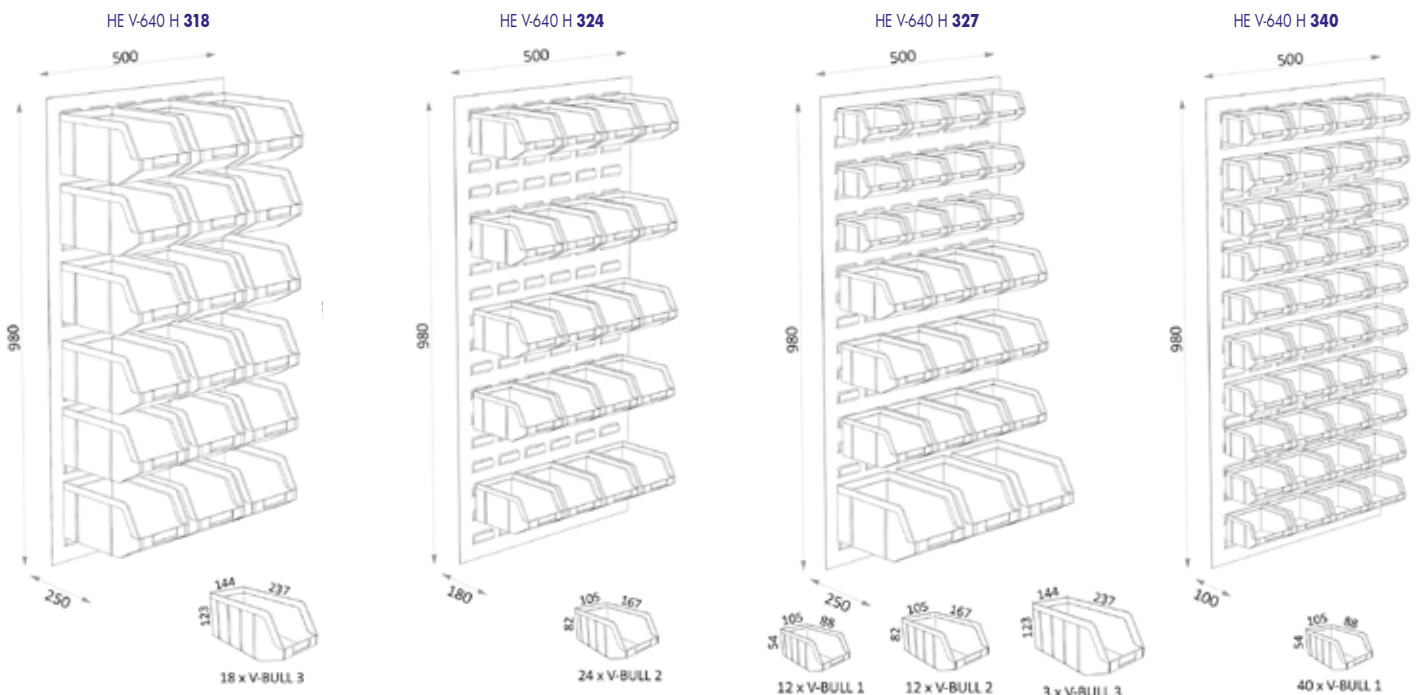
HE V-640 H 1



HE V-640 H 2



HE V-640 H 3





HE 145 10 R



HE V-CONT 50 H1



HE V-BULL 1
CAP: 0,4 L



HE V-BULL 2
CAP: 1,2 L



HE V-BULL 3
CAP: 3,5 L

PANNEAU AVEC ROUES EN CAOUTCHOUC.

HE 145 10 R



HE V-CONT 50H



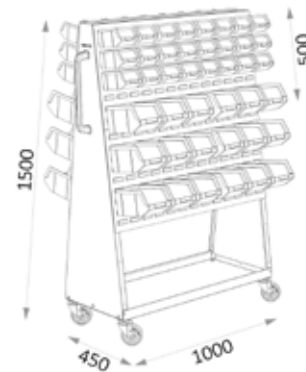
HE V-CONT 50H 1



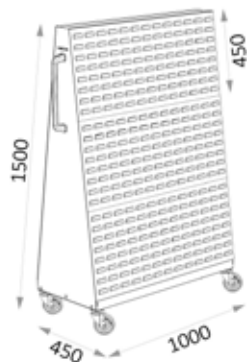
HE V-CONT 50H 2



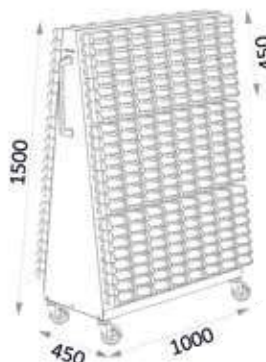
HE V-CONT 50H 3



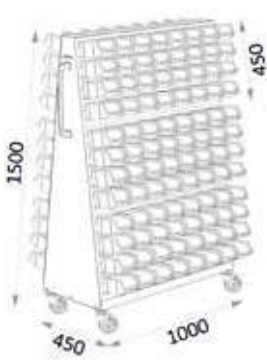
HE V-CONT 45H



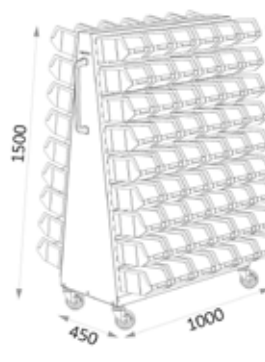
HE V-CONT 45H 1



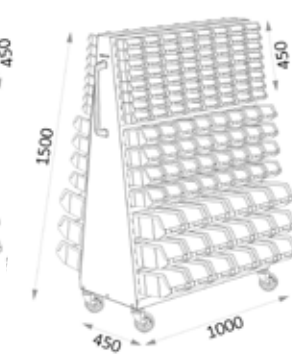
HE V-CONT 45H 2



HE V-CONT 45H 3



HE V-CONT 45H 4



N° de cde	N° orig.	Nombre de bacs	Prix €
761001108	HE14510RBL	-	417,00
761001824	HEV-CONT50HBL	-	375,00
761001825	HEV-CONT50H1BL	16 x V-BULL1 - 32 x V-BULL2 - 36 x V-BULL3	549,00
761001826	HEV-CONT50H2BL	32 x V-BULL1 - 16 x V-BULL2 - 36 x V-BULL3	519,00
761001827	HEV-CONT50H3BL	48 x V-BULL2 - 36 x V-BULL3	545,00
761003507	HEV-CONT45HBL	-	453,00
761003508	HEV-CONT45H1BL	384 x V-BULL1	669,00
761003509	HEV-CONT45H2BL	192 x V-BULL2	689,00
761003510	HEV-CONT45H3BL	108 x V-BULL3	745,00
761003511	HEV-CONT45H4BL	128 x V-BULL1 - 64 x V-BULL2 - 36 x V-BULL3	729,00

CROCHETS 45° POUR PANNEAUX MURAUX.



N° de cde	N° orig.	Longueur mm	Description	Contenu de l'emballage (CE)	Prix/CE €
761001065	HE141001	20	45°	5	9,16
761001066	HE141002	40	45°	5	9,16
761001067	HE141003	65	45°	5	10,50
761001068	HE141004	90	45°	5	11,50
761001069	HE141005	20	90°	5	9,48
761001070	HE141006	40	90°	5	9,89
761001071	HE141007	65	90°	5	11,50
761001072	HE141008	90	90°	5	11,50

CASIERS DE RANGEMENT.



HE V-BULL 1



HE V-BULL 2



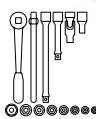
HE V-BULL 3

N° de cde	N° orig.	Volume	Dimensions (L x l x h) mm	Quant. de cde min.	Contenu de l'emballage (CE)	Prix/CE €
761003495	HEV-BULL1	0,40	105x88x54	10	1	1,86
761003496	HEV-BULL2	1,20	105x167x82	10	1	3,10
761003497	HEV-BULL3	3,50	144x237x123	10	1	5,77

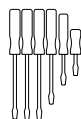
ACCESSOIRES POUR PANNEAUX PERFORÉS.



HE 141 009



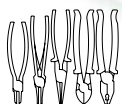
HE 141 010



HE 141 012




HE 141 013



HE 141 014



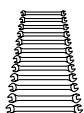
HE 141 015



HE 141 016



HE 141 017



HE 141 020



HE 141 024



HE 141 025



HE 141 026

N° de cde	N° orig.	Nombre de pièces	Prix €
761001073	HE141009BL	1	8,85
761001074	HE141010BL	1	12,50
761001076	HE141012BL	1	5,36
761001077	HE141013BL	1	4,12
761001078	HE141014BL	1	5,67
761001079	HE141015BL	1	4,43
761001080	HE141016BL	1	4,63
761001081	HE141017BL	1	5,04
761001084	HE141020BL	1	17,50
761001088	HE141024BL	1	7,22
761001089	HE141025BL	2	4,63
761001090	HE141026BL	5	19,50

HE 112

ÉTABLIS INDUSTRIELS D'UNE CAPACITÉ D'UNE TONNE.

Plan de travail - différentes possibilités:

- Métal
- MDF
- Châtaigner
- Métal ou MDF avec caoutchouc lisse collé à haute pression
- Métal ou MDF avec caoutchouc pastillé collé à haute pression

Caractéristiques :

- Construction en tôle de 2 mm
- Plan de travail supporte jusqu'à 1000 kg (charge répartie)
- Plan de travail d'épaisseur de 50 mm
- Livré non monté
- Fabriqué en Europe

Options :

- Réglable en hauteur - voir HE112PG
- Sur roues - voir HE112R



Plan de travail en métal



N° de cde	N° orig.	Longueur plan de travail mm	Largeur mm	Hauteur de travail mm	Poids kg	Prix €
761000195	HE11210BL	1.000	750	880	48,00	348,00
761000207	HE11213BL	1.300	750	880	58,00	403,00
761000219	HE11215BL	1.500	750	880	66,00	445,00
761000233	HE11218BL	1.800	750	880	76,00	479,00
761000245	HE11220BL	2.000	750	880	83,00	545,00

Plan de travail MDF




N° de cde	N° orig.	Longueur plan de travail mm	Largeur mm	Hauteur de travail mm	Poids kg	Prix €
761000197	HE11210DBL	1.000	750	880	56,00	373,00
761000209	HE11213DBL	1.300	750	880	64,00	434,00
761000222	HE11215DBL	1.500	750	880	71,00	492,00
761000235	HE11218DBL	1.800	750	880	82,00	555,00
761000247	HE11220DBL	2.000	750	880	92,00	599,00

Plan de travail en bois



N° de cde	N° orig.	Longueur plan de travail mm	Largeur mm	Hauteur de travail mm	Poids kg	Prix €
761000201	HE11210MBL	1.000	750	880	51,00	505,00
761000213	HE11213MBL	1.300	750	880	60,00	599,00
761000227	HE11215MBL	1.500	750	880	68,00	629,00
761000239	HE11218MBL	1.800	750	880	77,00	759,00
761000251	HE11220MBL	2.000	750	880	83,00	849,00

Plan de travail en caoutchouc



N° de cde	N° orig.	Longueur plan de travail mm	Largeur mm	Hauteur de travail mm	Poids kg	Prix €
761040020	HE11210BL-GOM	1.000	750	880	48,00	496,00
761040021	HE11210BL-GOMREL	1.000	750	880	48,00	525,00
761040026	HE11213BL-GOM	1.300	750	880	58,00	515,00
761040027	HE11213BL-GOMREL	1.300	750	880	58,00	629,00
761040032	HE11215BL-GOM	1.500	750	880	66,00	320,00
761040033	HE11215BL-GOMREL	1.500	750	880	66,00	709,00
761040038	HE11218BL-GOM	1.800	750	880	76,00	655,00
761040039	HE11218BL-GOMREL	1.800	750	880	76,00	815,00
761040044	HE11220BL-GOM	2.000	750	880	83,00	406,00
761040045	HE11220BL-GOMREL	2.000	750	880	83,00	895,00

HE 112 PG

ÉTABLIS INDUSTRIELS RÉGLABLES EN HAUTEUR D'UNE CAPACITÉ D'UNE TONNE.

Hauteur de travail: 860 - 1110 mm

Plan de travail - différentes possibilités:

- Métal
- MDF
- Châtaigner
- Métal ou MDF avec caoutchouc lisse collé à haute pression
- Métal ou MDF avec caoutchouc pastillé collé à haute pression

Caractéristiques :

- Pieds réglables par 25 mm
- Construction en tôle de 2 mm
- Plan de travail supporte jusqu'à 1000 kg (charge répartie)
- Plan de travail d'épaisseur de 50 mm
- Fabriqué en Europe



Plan de travail en métal



Plan de travail MDF



N° de cde	N° orig.	Longueur plan de travail mm	Largeur mm	Hauteur minimale/ maximale mm	Poids kg	Prix €
761000205	HE11210PGBL	1.000	750	860-1110	48,00	431,00
761000217	HE11213PGBL	1.300	750	860-1110	58,00	478,00
761000231	HE11215PGBL	1.500	750	860-1110	66,00	539,00
761000243	HE11218PGBL	1.800	750	860-1110	76,00	569,00
761000255	HE11220PGBL	2.000	750	860-1110	83,00	615,00

N° de cde	N° orig.	Longueur plan de travail mm	Largeur mm	Hauteur minimale/ maximale mm	Poids kg	Prix €
761000199	HE11210DPGBL	1.000	750	860-1110	56,00	473,00
761000211	HE11213DPGBL	1.300	750	860-1110	64,00	529,00
761000225	HE11215DPGBL	1.500	750	860-1110	71,00	599,00
761000237	HE11218DPGBL	1.800	750	860-1110	82,00	645,00
761000249	HE11220DPGBL	2.000	750	860-1110	92,00	665,00

Plan de travail en bois



Plan de travail en caoutchouc



N° de cde	N° orig.	Longueur plan de travail mm	Largeur mm	Hauteur minimale/ maximale mm	Poids kg	Prix €
761000203	HE11210MPGBL	1.000	750	860-1110	56,00	605,00
761000215	HE11213MPGBL	1.300	750	860-1110	60,00	695,00
761000229	HE11215MPGBL	1.500	750	860-1110	68,00	795,00
761000241	HE11218MPGBL	1.800	750	860-1110	77,00	839,00
761000253	HE11220MPGBL	2.000	750	860-1110	83,00	905,00


N° de cde	N° orig.	Longueur plan de travail mm	Largeur mm	Hauteur minimale/ maximale mm	Poids kg	Prix €
761040022	HE11210PGBL-GOM	1.000	750	860-1110	48,00	529,00
761040023	HE11210PGBL-GOMREL	1.000	750	860-1110	48,00	619,00
761040028	HE11213PGBL-GOM	1.300	750	860-1110	48,00	605,00
761040029	HE11213PGBL-GOMREL	1.300	750	860-1110	58,00	719,00
761040034	HE11215PGBL-GOM	1.500	750	860-1110	48,00	679,00
761040035	HE11215PGBL-GOMREL	1.500	750	860-1110	66,00	815,00
761040040	HE11218PGBL-GOM	1.800	750	860-1110	48,00	745,00
761040041	HE11218PGBL-GOMREL	1.800	750	860-1110	76,00	899,00
761040046	HE11220PGBL-GOM	2.000	750	860-1110	83,00	899,00
761040047	HE11220PGBL-GOMREL	2.000	750	860-1110	83,00	975,00

HE 112 R

ÉTABLIS ROBUSTES EN ACIER, LIVRABLE AVEC 5 TYPES DE PLATEAUX SUPÉRIEUR.

Caractéristiques :

- 4 roues pivotantes en nylon recouvert de PU, diam. 150 mm, dont 2 avec frein
- Plateau supérieur disponible en:
- Tôle d'acier 20/10 renforcé de 4 barres en dessous
- MDF 50 mm de haute densité, lacque PU double couche
- Chataigner 50 mm massif; lacque PU double couche
- Caoutchouc lisse, collé sur plateau acier avec haute pression
- Caoutchouc ondulé, collé sur plateau acier avec haute pression
- Livré non monté
- Pieds munis d'une base arrondie en caoutchouc pour protéger le sol
- Largeurs de 1000, 1300, 1500, 1800 et 2000 mm
- Pieds munis d'un bord en caoutchouc pour protéger le sol
- Charge maximale répartie uniformément : 700 kg



Plan de travail en métal



Plan de travail MDF



N° de cde	N° orig.	Longueur plan de travail mm	Largeur mm	Hauteur de travail mm	Poids kg	Prix €
761000206	HE11210RBL	1.000	750	880	60,00	665,00
761000218	HE11213RBL	1.300	750	880	70,00	685,00
761000232	HE11215RBL	1.500	750	880	78,00	745,00
761000244	HE11218RBL	1.800	750	880	88,00	775,00
761000256	HE11220RBL	2.000	750	880	95,00	815,00

N° de cde	N° orig.	Longueur plan de travail mm	Largeur mm	Hauteur de travail mm	Poids kg	Prix €
761000200	HE11210DRBL	1.000	750	880	67,00	679,00
761000212	HE11213DRBL	1.300	750	880	76,00	729,00
761000226	HE11215DRBL	1.500	750	880	83,00	815,00
761000238	HE11218DRBL	1.800	750	880	94,00	825,00
761000250	HE11220DRBL	2.000	750	880	104,00	869,00

Plan de travail en bois



N° de cde	N° orig.	Longueur plan de travail mm	Largeur mm	Hauteur de travail mm	Poids kg	Prix €
761000204	HE11210MRBL	1.000	750	880	63,00	825,00
761000216	HE11213MRBL	1.300	750	880	72,00	899,00
761000230	HE11215MRBL	1.500	750	880	80,00	965,00
761000242	HE11218MRBL	1.800	750	880	89,00	1.039,00
761000254	HE11220MRBL	2.000	750	880	95,00	1.109,00

Plan de travail en caoutchouc



N° de cde	N° orig.	Longueur plan de travail mm	Largeur mm	Hauteur de travail mm	Poids kg	Prix €
761040024	HE11210RBL-GOM	1.000	750	880	60,00	745,00
761040025	HE11210RBL-GOMREL	1.000	750	880	60,00	835,00
761040030	HE11213RBL-GOM	1.300	750	880	70,00	809,00
761040031	HE11213RBL-GOMREL	1.300	750	880	70,00	925,00
761040036	HE11215RBL-GOM	1.500	750	880	78,00	879,00
761040037	HE11215RBL-GOMREL	1.500	750	880	78,00	1.015,00
761040042	HE11218RBL-GOM	1.800	750	880	88,00	945,00
761040043	HE11218RBL-GOMREL	1.800	750	880	88,00	1.095,00
761040048	HE11220RBL-GOM	2.000	750	880	95,00	999,00
761040049	HE11220RBL-GOMREL	2.000	750	880	95,00	1.175,00

HE 150



www.vynckier.biz

HE 111



www.vynckier.biz

HE 118



www.vynckier.biz

HE 153



www.vynckier.biz

HE 136 1

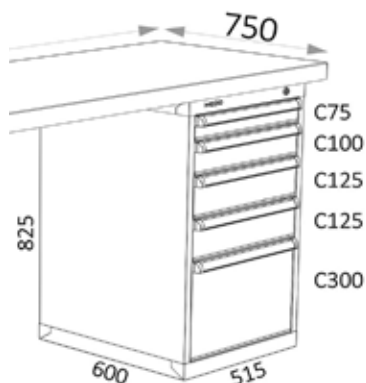
ÉTABLIS INDUSTRIELS D'UNE CAPACITÉ D'UNE TONNE.

Avantages:

- Choix du plan de travail entre acier, MDF ou châtaigner
- Supporte jusqu'à 1 tonne (charge répartie)
- Les tiroirs supportent jusqu'à 100 kg, ouverture à 90%

Caractéristiques :

- Construction en tôle de 2 mm d'épaisseur
- Plateau supérieur d'une épaisseur de 50 mm
- Bloc tiroirs avec verrouillage central, livré avec 2 clés
- Fabriqué en Europe



Plan de travail en métal



Plan de travail MDF



N° de cde	N° orig.	Longueur plan de travail mm	Largeur mm	Hauteur de travail mm	Poids kg	Prix €
761000998	HE13615C1BL	1.500	750	880	102,00	1.155,00
761001004	HE13618C1BL	1.800	750	880	111,00	1.225,00
761001019	HE13620C1BL	2.000	750	880	117,00	1.249,00

N° de cde	N° orig.	Longueur plan de travail mm	Largeur mm	Hauteur de travail mm	Poids kg	Prix €
761001000	HE13615D1BL	1.500	750	880	110,00	1.179,00
761001009	HE13618D1BL	1.800	750	880	121,00	1.209,00
761001024	HE13620D1BL	2.000	750	880	129,00	1.235,00

Plan de travail en bois



N° de cde	N° orig.	Longueur plan de travail mm	Largeur mm	Hauteur de travail mm	Poids kg	Prix €
761001002	HE13615M1BL	1.500	750	880	105,00	1.375,00
761001014	HE13618M1BL	1.800	750	880	111,00	1.435,00
761001028	HE13620M1BL	2.000	750	880	115,00	1.479,00

HE 136 C



www.vynckier.biz

HE 136 21

ÉTABLIS INDUSTRIELS DE CAPACITÉ D'1 TONNE.

Avantages:

- Choix du plan de travail entre acier, MDF ou châtaignier
- Supporte jusqu'à 1000 kg (charge répartie)
- Armoire avec étagère amovible
- Les tiroirs supportent jusqu'à 100 kg, ouverture à 90°

Caractéristiques :

- Construction en tôle de 2 mm d'épaisseur
- Plateau supérieur d'une épaisseur de 50 mm
- Armoire verrouillable
- Dimensions des tiroirs 406x490 mm
- Bloc tiroirs avec verrouillage central, livré avec 2 clés
- Fabriqué en Europe



Plan de travail en métal



N° de cde	761001007	761001021
N° orig.	HE13618C21BL	HE13620C21BL
Longueur plan de travail	mm 1.800	2.000
Largeur	mm 750	750
Hauteur de travail	mm 880	880
Poids	kg 135,00	141,00
Prix	€ 1.415,00	1.439,00

Plan de travail MDF



N° de cde	761001012	761001026
N° orig.	HE13618D21BL	HE13620D21BL
Longueur plan de travail	mm 1.800	2.000
Largeur	mm 750	750
Hauteur de travail	mm 880	880
Poids	kg 145,00	153,00
Prix	€ 1.445,00	1.529,00

Plan de travail en bois



N° de cde	761001017	761001030
N° orig.	HE13618M21BL	HE13620M21BL
Longueur plan de travail	mm 1.800	2.000
Largeur	mm 750	750
Hauteur de travail	mm 880	880
Poids	kg 135,00	139,00
Prix	€ 1.669,00	1.715,00

HE 136 C2



HE 112 CPM

ÉTABLI ÉLECTRIQUE À HAUTEUR DE TRAVAIL ERGONOMIQUE RÉGLABLE AVEC PLAN DE TRAVAIL EN MÉTAL.

Établi en métal, de construction robuste pouvant soutenir jusqu'à 600 kg.

La hauteur de travail est réglable par un bouton – système électrique – sur une distance de 300 mm.

- 3 hauteurs sont disponibles:
- 580 – 880 mm (série B)
 - 750 – 1050 mm (série S)
 - 880 – 1180 mm (série A)

Caractéristiques :

- Structure en métal
- Hauteur réglable en continu sur 300 mm
- Moteur alimenté sur secteur 230 V
- Fabriqué en Europe

Options :

- Roues
- Bloc tiroir à fixer à la structure en métal (ne monte pas avec le plan de travail)



N° de cde	N° orig.	Longueur plan de travail mm	Hauteur minimale/maximale mm	Prix €
761050030	HE11210CPM30B	1.000	580 - 880	3.529,00
761050035	HE11213CPM30B	1.300	580 - 880	3.579,00
761050041	HE11215CPM30B	1.500	580 - 880	3.669,00
761050047	HE11218CPM30B	1.800	580 - 880	3.799,00
761050052	HE11220CPM30B	2.000	580 - 880	3.899,00
761050088	HE11210CPM30S	1.000	750 - 1050	3.545,00
761050005	HE11213CPM30S	1.300	750 - 1050	3.595,00
761050011	HE11215CPM30S	1.500	750 - 1050	3.685,00
761050017	HE11218CPM30S	1.800	750 - 1050	3.815,00
761050022	HE11220CPM30S	2.000	750 - 1050	3.919,00
761050060	HE11210CPM30A	1.000	880 - 1180	3.555,00
761050065	HE11213CPM30A	1.300	880 - 1180	3.609,00
761050071	HE11215CPM30A	1.500	880 - 1180	3.699,00
761050077	HE11218CPM30A	1.800	880 - 1180	3.829,00
761050082	HE11220CPM30A	2.000	880 - 1180	3.935,00

HE 112 DPM

ÉTABLI ÉLECTRIQUE À HAUTEUR DE TRAVAIL ERGONOMIQUE RÉGLABLE AVEC PLAN DE TRAVAIL EN MDF.

Établi en métal, de construction robuste pouvant soutenir jusqu'à 600 kg.

La hauteur de travail est réglable par un bouton – système électrique – sur une distance de 300 mm.

- 3 hauteurs sont disponibles:
- 580 – 880 mm (série B)
 - 750 – 1050 mm (série S)
 - 880 – 1180 mm (série A)

Le plan de travail en MDF permet d'absorber les coups tout en n'étant pas trop bruyant. Le plan de travail peut-être recouvert d'un tapis en caoutchouc pour une meilleur absorption.

Caractéristiques :

- Structure en métal
- Hauteur réglable en continu sur 300 mm
- Moteur alimenté sur secteur 230 V
- Fabriqué en Europe

Options :

- Roues
- Bloc tiroir à fixer à la structure en métal (ne monte pas avec le plan de travail)
- Tapis en caoutchouc lisse
- Tapis en caoutchouc à pastilles diamètre 14 mm
- Tapis en caoutchouc à pastilles diamètre 24 mm
- Tapis en caoutchouc lisse nitrile huile et graisse – anti produits corrosifs



N° de cde	N° orig.	Longueur plan de travail mm	Hauteur minimale/maximale mm	Prix €
761050032	HE11210DPM30B	1.000	580 - 880	3.529,00
761050038	HE11213DPM30B	1.300	580 - 880	3.579,00
761050044	HE11215DPM30B	1.500	580 - 880	3.669,00
761050050	HE11218DPM30B	1.800	580 - 880	3.799,00
761050055	HE11220DPM30B	2.000	580 - 880	3.899,00
761050002	HE11210DPM30S	1.000	750 - 1.050	3.545,00
761050008	HE11213DPM30S	1.300	750 - 1.050	3.595,00
761050014	HE11215DPM30S	1.500	750 - 1.050	3.685,00
761050020	HE11218DPM30S	1.800	750 - 1.050	3.815,00
761050025	HE11220DPM30S	2.000	750 - 1.050	3.919,00
761050062	HE11210DPM30A	1.000	880 - 1.180	3.555,00
761050068	HE11213DPM30A	1.300	880 - 1.180	3.609,00
761050074	HE11215DPM30A	1.500	880 - 1.180	3.699,00
761050080	HE11218DPM30A	1.800	880 - 1.180	3.829,00
761050085	HE11220DPM30A	2.000	880 - 1.180	3.935,00

HE 112 MPM

ÉTABLI ÉLECTRIQUE À HAUTEUR DE TRAVAIL ERGONOMIQUE RÉGLABLE AVEC PLAN DE TRAVAIL EN CHÂTAIGNER.

Établi en métal, de construction robuste pouvant soutenir jusqu'à 600 kg.

La hauteur de travail est réglable par un bouton – système électrique – sur une distance de 300 mm.

3 hauteurs sont disponibles:

- 580 – 880 mm
- 750 – 1050 mm
- 880 – 1180 mm

Caractéristiques :

- Structure en métal
- Hauteur réglable en continu sur 300 mm
- Plan de travail en châtaigner
- Moteur alimenté sur secteur 230 V
- Fabriqué en Europe

Options :

- Roues
- Bloc tiroir à fixer à la structure en métal (ne monte pas avec le plan de travail)



► NEW

N° de cde	N° orig.	Longueur plan de travail mm	Hauteur minimale/maximale mm	Prix €
761050031	HE11210MPM30B	1.000	580 - 880	3.665,00
761050037	HE11213MPM30B	1.300	580 - 880	3.759,00
761050042	HE11215MPM30B	1.500	580 - 880	3.865,00
761050048	HE11218MPM30B	1.800	580 - 880	4.035,00
761050054	HE11220MPM30B	2.000	580 - 880	4.159,00
761050001	HE11210MPM30S	1.000	750 - 1050	3.675,00
761050007	HE11213MPM30S	1.300	750 - 1050	3.775,00
761050012	HE11215MPM30S	1.500	750 - 1050	3.879,00
761050018	HE11218MPM30S	1.800	750 - 1050	4.049,00
761050024	HE11220MPM30S	2.000	750 - 1050	4.179,00
761050061	HE11210MPM30A	1.000	880 - 1180	3.689,00
761050067	HE11213MPM30A	1.300	880 - 1180	3.789,00
761050072	HE11215MPM30A	1.500	880 - 1180	3.895,00
761050078	HE11218MPM30A	1.800	880 - 1180	4.069,00
761050084	HE11220MPM30A	2.000	880 - 1180	4.195,00

HE 112 KPM

ÉTABLI ÉLECTRIQUE À HAUTEUR DE TRAVAIL ERGONOMIQUE RÉGLABLE AVEC PLAN DE TRAVAIL COMPACT.

Établi en métal, de construction robuste pouvant soutenir jusqu'à 600 kg.

La hauteur de travail est réglable par un bouton – système électrique – sur une distance de 300 mm.

3 hauteurs sont disponibles:

- 540 – 840 mm
- 710 – 1010 mm
- 840 – 1140 mm

Caractéristiques :

- Structure en métal
- Hauteur réglable en continu sur 300 mm
- Plan de travail compact - épaisseur 12 mm
- Moteur alimenté sur secteur 230 V
- Fabriqué en Europe

Options :

- Roues
- Bloc tiroir à fixer à la structure en métal (ne monte pas avec le plan de travail)



► NEW

N° de cde	N° orig.	Longueur plan de travail mm	Hauteur minimale/maximale mm	Prix €
761050034	HE11210KPM30B	1.000	540 - 840	3.509,00
761050040	HE11213KPM30B	1.300	540 - 840	3.579,00
761050045	HE11215KPM30B	1.500	540 - 840	3.679,00
761050051	HE11218KPM30B	1.800	540 - 840	3.795,00
761050057	HE11220KPM30B	2.000	540 - 840	3.879,00
761050004	HE11210KPM30S	1.000	710 - 1010	3.519,00
761050010	HE11213KPM30S	1.300	710 - 1010	3.595,00
761050015	HE11215KPM30S	1.500	710 - 1010	3.695,00
761050021	HE11218KPM30S	1.800	710 - 1010	3.809,00
761050027	HE11220KPM30S	2.000	710 - 1010	3.895,00
761050064	HE11210KPM30A	1.000	840 - 1140	3.535,00
761050070	HE11213KPM30A	1.300	840 - 1140	3.609,00
761050075	HE11215KPM30A	1.500	840 - 1140	3.709,00
761050081	HE11218KPM30A	1.800	840 - 1140	3.825,00
761050087	HE11220KPM30A	2.000	840 - 1140	3.909,00

BAC DE RÉTENTION SANS GRILLE, EN ACIER GALVANISÉ, POUR PETITS BIDONS.



N° de cde		724576108	724576110	724576111	724576113
N° orig.		LBS20Z	LBS40Z	LBS60Z	LBS80Z
Capacité de collecte	l	20	40	60	80
Poids	kg	5,10	9,10	12,50	18,00
Dimensions (L x l x h)	mm	650x400x80	1050x500x80	1275x600x80	1850x600x80
Prix	€	100,00	114,00	126,00	141,00

BAC DE RÉTENTION AVEC GRILLE, EN ACIER GALVANISÉ, POUR PETITS BIDONS.



N° de cde		724576112	724576114	724576115	724576116
N° orig.		LBS20R	LBS40R	LBS60R	LBS80R
Capacité de collecte	l	20	40	60	80
Poids	kg	8,40	15,30	23,00	28,00
Dimensions (L x l x h)	mm	650x400x80	1050x500x80	1275x600x80	1850x600x80
Prix	€	211,00	247,00	246,00	327,00

BAC DE RÉTENTION AVEC GRILLE, EN POLYÉTHYLÈNE, POUR PETITS BIDONS.



N° de cde		910000102	910000104	910000106	910000108	724576585
N° orig.		LB20M	LB30M	LB40M	LB60M	LB70M
Poids	kg	3,50	4,50	7,00	10,00	9,50
Dimensions (L x l x h)	mm	595x395x170	805x405x170	800x605x170	1000x605x200	804x608x315
Prix	€	82,50	93,50	111,00	140,00	184,00

**PETIT BAC DE RÉTENTION FABRIQUÉ EN POLYÉTHYLÈNE FOURNI AVEC CAILLEBOTIS AMOVIBLE.****Caractéristiques :**

- Capacité de rétention de 104 litres
- Roto-moulage (pièce d'un seul bloc)
- Polyéthylène pur (non recyclé, non associé à d'autres matières)
- Capacité conforme aux normes de l'environnement wallonnes, flamandes (Vlarem) et néerlandaises (CPR)



N° de cde	910000110	Ⓜ
N° orig.	LB100M	
Poids	kg	14,00
Dimensions (L x l x h)	mm	1195x795x185
Prix	€	209,00

CHARIOT À ROULETTES AVEC FREIN POUR LE TRANSPORT DES PETITS BIDONS, BATTERIES, ETC

N° de cde	724576525	Ⓜ
N° orig.	VKBB	
Poids	kg	18,00
Dimensions (L x l x h)	mm	1000x700x1000
Prix	€	442,00

CHARIOT BASCULEUR DE FÛT 200 LITRES.**Caractéristiques:**

- Combinaison élévateur, chariot, bac de rétention et unité de distribution, permettant à une seule personne d'exécuter les opérations de levage et de basculement d'un fût de 200 litres
- 2 roues fixes et 1 roue pivotante avec frein
- 2 sangles de fixation pour bien attacher le fût



N° de cde	724576526	Ⓜ
N° orig.	VK1	
Poids	kg	42,00
Dimensions (L x l x h)	mm	1600x740x640
Prix	€	625,00

SURFÛT PROTECTEUR ET ABSORBANT À PLACER SUR LES FÛTS EN CAS DE FUITE LORS DU POMPAGE.**Caractéristiques :**

- Convient pour tous les liquides
- Double épaisseur de fibre de polypropylène
- Calandré avec voile de renfort 1 face
- Diamètre de 34 cm ou 56 cm, avec 2 ouvertures pour les bondes ¾



▶ NEW

N° de cde	724576588	Ⓜ	724576590	Ⓜ
N° orig.	VM34		VM56	
Composition	25 surfûts		25 surfûts	
Poids	kg	0,80	2,10	
Dimensions (L x l x h)	mm	340x340x100	560x560x200	
Prix	€	28,50	50,50	

BAC DE RÉTENTION POUR BIDONS DE 25 LITRES.**Caractéristiques :**

- En polyéthylène bleu (PE)
- Excellente résistance à la corrosion
- Avec caillebotis amovible en PE muni de 6 ouvertures pour un nettoyage facile du bac
- Capacité conforme aux normes de l'environnement wallonnes, flamandes (Vlarem) et néerlandaises (CPR)



N° de cde	724576521	Ⓜ
N° orig.	OVB100	
Capacité	l	4x25
Grille		Oui
Poids	kg	15,00
Dimensions (L x l x h)	mm	920x720x175
Prix	€	216,00

CHARIOT À ROULETTES POUR 1 BIDON DE 200 LITRES.**Caractéristiques:**

- En polyéthylène
- 4 roues pivotantes dont 2 avec système de blocage



N° de cde	724576524	Ⓜ
N° orig.	VK2	
Poids	kg	15,50
Dimensions (L x l x h)	mm	725x725x990
Prix	€	452,00

ENTONNOIR POUR BAC DE RÉTENTION DE 200 LITRE.

Une façon économique et pratique de remplir vos fûts ou ibc.



N° de cde	724576522	Ⓜ
N° orig.	VT2	
Dimensions (L x l x h)	mm	610x230x0
Prix	€	100,00

INFO

Pourquoi choisir les bacs de rétention MW Tools?Surfez sur www.vynckier.biz/protection-environnement

Bacs de rétention MW TOOLS

La qualité fait la différence

Avec les bacs de rétention MW TOOLS, vous pouvez profiter une fois de plus de votre atelier, et travailler dans un environnement sûr. Ces bacs collectent tout débordement de produits liquides et sont faciles à nettoyer. Ils résistent à la corrosion et sont conçus parfaitement pour les fûts, unités de produits chimiques.

Notre garantie comprend des bacs de différents formats, fabriqués dans des matières de 200 à 1100 litres pour des usages communs. Jusqu'à 8 fûts et 1 ou 2 roues.



**BAC DE RÉTENTION POUR LE STOCKAGE DE FÛTS CONTENANT DES PRODUITS DANGEREUX.****Caractéristiques :**

- Tôle d'acier galvanisé
- Grille amovible pour faciliter le nettoyage du bac
- Muni de pieds pour transport avec transpalette

Produit conforme aux normes environnementales wallonnes, flamandes (Vlarem), françaises, et néerlandaises (PGS15).



OPBS12



OPBS2



OPBS4

N° de cde		724576100 ^W	724576101 ^W	724576102 ^W
N° orig.		OPBS12	OPBS2	OPBS4
Capacité		1 fût	2 fûts	4 fûts
Capacité de collecte	l	220	220	440
Poids	kg	31,00	35,00	56,00
Dimensions (L x l x h)	mm	815x815x495	1220x815x345	1220x1220x430
Prix	€	261,00	281,00	382,00

BAC DE RÉTENTION DE 440 LITRES POUR LE STOCKAGE DE PRODUITS DANGEREUX. LE BAC PEUT ACCUEILLIR 2 OU 4 FÛTS COUCHÉS DE 120 OU 220 LITRES.**Caractéristiques :**

- En acier galvanisé à chaud
- Demi-caillebotis amovible en acier galvanisé à chaud permettant de nettoyer le bac facilement
- Pieds en U, hauteur 100 mm

Produit conforme aux normes environnementales wallonnes, flamandes (Vlarem), néerlandaises (PGS15) et françaises.

▶ NEW



OPBHS2

▶ NEW



OPBHS4

N° de cde		724576567 ^W	724576571 ^W
N° orig.		OPBHS2	OPBHS4
Capacité		2 fûts	4 fûts
Capacité de collecte	l	440	440
Poids	kg	95,00	120,00
Dimensions (L x l x h)	mm	1220x1350x1200	1220x1350x1913
Prix	€	949,00	995,00

BAC / ARMOIRE DE RÉTENTION POUR LE STOCKAGE DE PRODUITS DANGEREUX. L'ARMOIRE PEUT ACCUEILLIR 2 OU 4 FÛTS DE 220 LITRES ET PEUT SE PLACER À L'INTÉRIEUR OU À L'EXTÉRIEUR.**Caractéristiques :**

- En acier galvanisé à chaud, extérieur peint
- Caillebotis amovible en acier galvanisé à chaud permettant de nettoyer le bac facilement
- Porte battante avec serrure
- Pieds en U, hauteur 100 mm

Produit conforme aux normes environnementales wallonnes, flamandes (Vlarem), néerlandaises (PGS15) et françaises.

▶ NEW



OQS2

▶ NEW



OQS4

▶ NEW



OQS24

N° de cde		724576565 ^W	724576574 ^W	724576581 ^W
N° orig.		OQS2	OQS4	OQS24
Capacité		2 fûts	4 fûts	8 fûts / 2 IBC
Capacité de collecte	l	320	460	1080
Poids	kg	270,00	340,00	520,00
Dimensions (L x l x h)	mm	1450x910x1710	1450x1310x1710	3020x1330x1760
Prix	€	2.005,00	2.109,00	3.699,00

BAC DE RÉTENTION POUR 1 À 4 FÛTS DE 200 LITRES.

Caractéristiques:

- En polyéthylène bleu (PE)
- Excellente résistance à la corrosion
- Avec grille noire amovible en PE pour un nettoyage facile du bac

Avantage OPB2 : Muni de

4 passages de fourches pour déplacement avec un transpalette des 4 cotés du bac

OPB42 : Profil bas

Produits conformes aux normes environnementales wallonnes, flamandes (Vlarem), néerlandaises (PGS15) et françaises.



N° de cde		724576502	724576020	724576572	724576505
N° orig.		OPB12	OPB2	OPB44	OPB42
Capacité		1 fût	2 fûts	4 fûts	4 fûts
Capacité de collecte	l	225	230	440	250
Poids	kg	22,00	26,00	45,00	25,00
Dimensions (L x l x h)	mm	900x700x525	1220x820x450	1222x1222x493	1280x1280x275
Prix	€	296,00	246,00	649,00	392,00

ARMOIRE POUR LE STOCKAGE DE PRODUITS DANGEREUX. L'ARMOIRE PEUT CONTENIR DE 1 À 4 BARILS ET PEUT ÊTRE PLACÉE À L'INTÉRIEUR OU À L'EXTÉRIEUR.

Caractéristiques :

- Fabriquée en polyéthylène
- Résiste aux produits chimiques
- Robuste et légère
- Grille amovible
- Porte pivotante

Le bac de stockage est conforme aux normes environnementales wallonnes, flamandes (Vlarem), néerlandaises (PGS15) et françaises.



N° de cde		724576601	724576602	724576604
N° orig.		OQP1	OQP2	OQP4
Capacité		1 fût	2 fûts	4 fûts
Capacité de collecte	l	225	230	410
Grille		Oui	Oui	Oui
Poids	kg	56,00	85,00	120,00
Dimensions (L x l x h)	mm	920x720x1835	1490x990x1690	1470x1420x2070
Prix	€	975,00	1.185,00	1.475,00

BAC DE RÉTENTION DE 220 LITRES SUR ROUES POUR LE STOCKAGE DE PRODUITS DANGEREUX. LE BAC PEUT ACCUEILLIR 2 FÛTS DE 60 OU 220 LITRES.

Caractéristiques :

- En acier galvanisé à chaud
- Caillebotis amovible en acier galvanisé à chaud permettant de nettoyer le bac facilement
- Roulettes de 100 mm

Produit conforme aux normes environnementales wallonnes, flamandes (Vlarem), néerlandaises (PGS15) et françaises.



N° de cde		724576568
N° orig.		VTKS2
Capacité de collecte	l	220
Poids	kg	40,00
Dimensions (L x l x h)	mm	1220x885x1100
Prix	€	529,00

BAC DE RÉTENTION DE 220 LITRES SUR ROUES POUR LE STOCKAGE DE PRODUITS DANGEREUX. LE BAC PEUT ACCUEILLIR 2 FÛTS DE 60 OU 220 LITRES.

Caractéristiques :

- En acier galvanisé à chaud
- Caillebotis amovible en acier galvanisé à chaud permettant de nettoyer le bac facilement
- Roulettes de 100 mm

Produit conforme aux normes environnementales wallonnes, flamandes (Vlarem), néerlandaises (PGS15) et françaises.



N° de cde		724576570
N° orig.		OPSS2
Poids	kg	46,00
Dimensions (L x l x h)	mm	1050x700x330
Prix	€	206,00

**BAC DE RÉTENTION POUR 1 IBC DE 1000 LITRES OU 4 FÛTS DE 200 LITRES.****Caractéristiques :**

- Tôle d'acier galvanisé
- Grille amovible pour faciliter le nettoyage du bac
- Charge maximale 1000 kg/m²
- Muni de pieds pour transport avec transpalette

Produit conforme aux normes environnementales wallonnes, flamandes (Vlarem), françaises, et néerlandaises (PGS15).



OVBSIBC1



OPBS8



OPBS36

N° de cde		724576105	724576107	724576582
N° orig.		OVBSIBC1	OPBS8	OPBS36
Capacité		1 IBC	2 IBC	3 IBC
Capacité de collecte	l	1000	1000	1523
Poids	kg	96,00	126,00	575,00
Dimensions (L x l x h)	mm	1220x1220x905	2540x1220x460	3900x1280x410
Prix	€	665,00	729,00	1.935,00

BAC DE RÉTENTION POUR LE STOCKAGE DE PRODUITS DANGEREUX. LE BAC PEUT ACCUEILLIR 1 CUVE IBC OU 4 FÛTS DE 220 LITRES.**Caractéristiques :**

- En acier galvanisé à chaud
- Demi-caillebotis amovible en acier galvanisé à chaud permettant de nettoyer le bac facilement
- Pieds en U, hauteur 100 mm

Produit conforme aux normes environnementales wallonnes, flamandes (Vlarem), néerlandaises (PGS15) et françaises.



OPBHS12



OPBHS24

N° de cde		724576578	724576580
N° orig.		OPBHS12	OPBHS24
Capacité		1 IBC	2 IBC
Capacité de collecte	l	1000	1000
Poids	kg	236,00	375,00
Dimensions (L x l x h)	mm	1380x1680x1050	2864x1680x810
Prix	€	1.585,00	2.495,00

BAC / ARMOIRE DE RÉTENTION POUR LE STOCKAGE DE PRODUITS DANGEREUX. L'ARMOIRE PEUT ACCUEILLIR UNE CUVE IBC OU 4 FÛTS DE 220 LITRES ET PEUT SE PLACER À L'INTÉRIEUR OU À L'EXTÉRIEUR.**Caractéristiques:**

- En acier galvanisé à chaud, extérieur peint
- Caillebotis amovible en acier galvanisé à chaud permettant de nettoyer le bac facilement
- Porte battante avec serrure
- Pieds en U, hauteur 100 mm

Produit conforme aux normes environnementales wallonnes, flamandes (Vlarem), néerlandaises (PGS15) et françaises.



OQS12



OQS24

N° de cde		724576577	724576581
N° orig.		OQS12	OQS24
Capacité		1 IBC	8 fûts / 2 IBC
Capacité de collecte	l	1000	1080
Poids	kg	345,00	520,00
Dimensions (L x l x h)	mm	1453x1312x2042	3020x1330x1760
Prix	€	2.535,00	3.699,00

**BAC DE RÉTENTION POUR IBC DE 1000 LITRES AVEC GRILLE.****Caractéristiques:**

- En polyéthylène bleu (PE)
- Excellente résistance à la corrosion
- L'IBC est soutenu par 4 pieds incorporés
- Le bac de rétention est muni de 2 encoches pour le déplacement avec un transpalette
- Capacité conforme aux normes de l'environnement wallonnes, flamandes (Vlarem) et néerlandaises (CPR)



OVIBC1R



OVIBC2R

N° de cde		724576510	724576511
N° orig.		OVIBC1R	OVIBC2R
Capacité		1 IBC	2 IBC
Capacité de collecte	l	1100	1140
Grille		Oui	Oui
Poids	kg	107,00	136,00
Dimensions (L x l x h)	mm	1760x1350x710	2560x1350x510
Prix	€	1.419,00	1.445,00

BAC DE RÉTENTION POUR LE STOCKAGE DE PRODUITS DANGEREUX CONTENUS DANS UN IBC.

Le bac est muni d'un **bac de soutirage** intégré.

Caractéristiques :

- En polyéthylène
- Pas de caillebotis, l'IBC est soutenu par 4 pieds incorporés
- Muni de 2 encoches sur le côté pour le déplacement par transpalette

Produit conforme aux normes environnementales wallonnes, flamandes (Vlarem), néerlandaises (PGS15) et françaises.



N° de cde		724576575
N° orig.		OVIBC1G
Capacité de collecte	l	1100
Grille		Non
Poids	kg	80,00
Dimensions (L x l x h)	mm	1445x2065x705
Prix	€	1.155,00

BAC DE RÉTENTION POUR LE STOCKAGE DE PRODUITS DANGEREUX CONTENUS DANS UN IBC.

Le bac est muni d'un **bac de soutirage** intégré.

Caractéristiques:

- En polyéthylène bleu (PE)
- Excellente résistance à la corrosion
- L'IBC est soutenu par 4 pieds incorporés
- Le bac de rétention est muni de 2 encoches pour le déplacement avec un transpalette

Produit conforme aux normes environnementales wallonnes, flamandes (Vlarem), néerlandaises (PGS15) et françaises.



N° de cde		724576512
N° orig.		OVIBC1
Capacité de collecte	l	1125
Poids de charge	kg	1500
Grille		Non
Poids	kg	80,00
Dimensions (L x l x h)	mm	1590x1455x715
Prix	€	905,00

ARMOIRE POUR LE STOCKAGE DE PRODUITS DANGEREUX. L'ARMOIRE PEUT CONTENIR 1 OU 2 IBC ET PEUT ÊTRE PLACÉE À L'INTÉRIEUR OU À L'EXTÉRIEUR.**Caractéristiques :**

- Fabriquée en polyéthylène
- Résiste aux produits chimiques
- Robuste et léger
- Grille amovible
- Porte pivotante

L'armoire de stockage est conforme aux normes environnementales wallonnes, flamandes (Vlarem), néerlandaises (PGS15) et françaises.



▶ NEW

N° de cde		724576605	724576607
N° orig.		OQP12	OQP24
Capacité		1 IBC	2 IBC
Capacité de collecte	l	1100	1140
Grille		Oui	Oui
Poids	kg	223,00	285,00
Dimensions (L x l x h)	mm	1425x1840x2405	2625x1430x2110
Prix	€	2.715,00	3.969,00

BAC DE RÉTENTION

Caractéristiques :

- Acier galvanisé
- Modèle bas facilitant le chargement et le déchargement
- Avec grille

Produit conforme aux normes environnementales wallonnes, flamandes (Vlarem), néerlandaises (PGS15) et françaises.



N° de cde		724576117	724576118
N° orig.		OPWS2	OPWS4
Capacité de collecte	l	85	125
Poids	kg	50,00	70,00
Dimensions (L x l x h)	mm	1364x864x72	1364x1264x72
Prix	€	273,00	342,00

BAC DE RÉTENTION

Caractéristiques :

- En polyéthylène bleu (PE)
- Modèle bas (150mm) facilitant le chargement et déchargement
- Peut être utilisé avec une rampe en aluminium OPR
- Tous les modèles OPW peuvent être combinés ensemble afin de faire une grande plateforme
- Excellente résistance à la corrosion
- Avec grille noire amovible en PE pour un nettoyage facile du bac

Produit conforme aux normes environnementales wallonnes, flamandes (Vlarem), néerlandaises (PGS15) et françaises.

INFO


Consultez l'offre complète actualisée

Surfez sur www.vynckier.biz/protection-environnement



N° de cde		724576200	724576400	724576405
N° orig.		OPW2	OPW4	OPW4L
Capacité	l	2x60	4x200	4x200
Capacité de collecte	l	130	300	300
Poids	kg	20,00	40,00	48,00
Dimensions (L x l x h)	mm	1260x860x150	1660x1260x150	2610x895x150
Prix	€	301,00	452,00	659,00

RAMPE D'ACCÈS POUR PLANCHER DE RÉTENTION EN MÉTAL.



N° de cde		724576065	724576066
N° orig.		ORPLO850	ORPL1250
Type		OPWS2	OPWS4
Poids	kg	10,00	10,00
Dimensions (L x l x h)	mm	850x700x80	1250x700x80
Prix	€	365,00	449,00

RAMPE EN POLYÉTHYLÈNE POUVANT ÊTRE UTILISÉE EN COMBINAISON AVEC LES BACS DE RÉTENTION OPW.



N° de cde		724576490
N° orig.		OPR
Poids	kg	9,00
Dimensions (L x l x h)	mm	650x800x165
Prix	€	171,00

CONNECTEUR POUR ASSEMBLER 2 X OPW2 OU OPW4 ENSEMBLE SUR LA LARGEUR.



N° de cde	N° orig.	Type	Prix
724576562	OPC2	OPW2	112,00
724576564	OPC4	OPW4	142,00

SURFÛT PROTECTEUR ET ABSORBANT À PLACER SUR LES FÛTS EN CAS DE FUITE LORS DU POMPAGE.

Caractéristiques :

- Convient pour tous les liquides
- Double épaisseur de fibre de polypropylène
- Calandré avec voile de renfort 1 face
- Diamètre de 34 cm ou 56 cm, avec 2 ouvertures pour les bondes ¾

NEW



N° de cde	724576588	724576590
N° orig.	VM34	VM56
Composition	25 surfûts	25 surfûts
Pour	Fût 60L	Fût 200L
Capacité d'absorption	l 0,48	1,2
Poids	kg 0,80	2,10
Dimensions (L x l x h)	mm 340x340x100	560x560x200
Prix	€ 28,50	50,50

MATÉRIEL D'ABSORPTION EN FLOCONS DE POLYPROPYLÈNE POUR HUILES ET HYDROCARBURES.

Avantage: Rejette l'eau

Convient pour:

- Nettoyage rapide des taches
- Atelier avec machines ou voitures

SLO4 - capacité d'absorption de 13,2 litres/boudin - 106 litres au total

SLO12 - capacité d'absorption de 5,3 litres/boudin - 106 litres au total

SL180 - capacité d'absorption de 79 litre



N° de cde	N° orig.	Composition	Poids kg	Dimensions (L x l x h) mm	Prix €
724576496	SLO4	8 boudins	4,00	3000x800x800	72,50
724576495	SLO12	12 boudins	8,00	1200x800x800	72,50
724576591	SLO180	1 slang	6,00	18000x800x800	76,50

KIT ANTI POLLUTION 200 LITRES POUR TOUS LIQUIDES DANS UN CONTENEUR MOBILE.

Contenu :

- 100 feuilles absorbantes en polypropylène double épaisseur 400 x 500 mm
- 3 boudins absorbants ø 80 mm, longueur 3 mètres
- 6 coussins absorbants 400 x 400 mm
- 25 feuilles d'essuyage 320 x 400 mm
- 2 paires de gant en latex
- 1 paire de lunettes
- 4 sacs de récupération 100 l
- 1 container 240 l



N° de cde	724576595
N° orig.	IKM240
Poids	kg 5,00
Dimensions (L x l x h)	mm 580x740x1070
Prix	€ 315,00

KIT D'INTERVENTION POUR TOUS LES LIQUIDES, LIVRÉ DANS UN SAC DE TRANSPORT.

Contenu :

- 30 chiffons absorbants de 300 x 300 mm
- 1 tuyau de 80 x 1200 mm
- 5 chiffons de nettoyage de 320 x 400 mm
- 1 paire de gants
- 2 sacs-poubelle de 30 l



N° de cde	724576503
N° orig.	OK05
Poids	kg 15,00
Dimensions (L x l x h)	mm 320x160x320
Prix	€ 41,50

MATÉRIEL D'ABSORPTION POUR FUITE D'HUILE ET HYDROCARBURE.

Convient pour:

- Tout type d'huiles et hydrocarbures
- Nettoyage rapide des taches
- Atelier avec voitures ou machines

Avantage: Rejette l'eau

Capacité d'absorption:

- D100 = 1,13 litre/chiffon
- D200 = 0,67 litre/chiffon



N° de cde	724576491	724576492
N° orig.	D100	D200
Composition	100 chiffons	200 chiffons
Poids	kg 6,00	7,20
Dimensions (L x l x h)	mm 400x500x1	400x500x1
Prix	€ 87,50	106,00

ROULEAU D'ABSORPTION EN FIBRES DE POLYPROPYLÈNE POUR HUILES ET HYDROCARBURES.

Avantage: Rejette l'eau

Convient pour:

- Nettoyage rapide des taches
- Atelier avec voitures ou machines

R1 - capacité d'absorption de 180 litres/rouleau

R2 - capacité d'absorption de 180 litres pour les 2 rouleaux



N° de cde	724576493	724576494
N° orig.	R1	R2
Composition	1 rouleau	2 rouleaux
Poids	kg 10,00	10,00
Dimensions (L x l x h)	mm 800x400x1	400x400x1
Prix	€ 107,00	111,00

KIT ANTI POLLUTION 300 LITRES POUR TOUS LIQUIDES DANS UN CONTENEUR MOBILE.

Contenu :

- 1 rouleau double épaisseur 400 x 4000 mm
- 100 feuilles absorbantes en polypropylène double épaisseur 400 x 500 mm
- 4 boudins absorbants ø 80 mm, longueur 3 mètre
- 6 coussins absorbants 400 x 400 mm
- 30 feuilles d'essuyage 320 x 380 mm
- 2 paires de gant en latex
- 1 paire de lunettes
- 6 sacs de récupération 100 l
- 1 container 360 l



N° de cde	724576597
N° orig.	IKM360
Poids	kg 5,00
Dimensions (L x l x h)	mm 580x875x1080
Prix	€ 545,00

KIT D'INTERVENTION POUR LES HYDROCARBURES.

Contenu:

- 50 chiffons absorbants 400 x 500 mm
- 2 tuyaux 80 x 1200 mm
- 1 coussin 400 x 400 mm
- 10 chiffons de nettoyage
- 1 paire de gants
- 1 paire de lunettes de protection
- 3 sacs de recyclage 50 L
- Box avec poignée



N° de cde	724576499
N° orig.	OK10
Poids	kg 15,00
Dimensions (L x l x h)	mm 805x430x380
Prix	€ 161,00

CÔNE DE SIGNALISATION RÉFLÉCHISSANT.

Caractéristiques:

- Fabriqué en PVC
- Bande(s) réfléchissante(s)



N° de cde	745800550	745800560	758136668
N° orig.	VK200315	VK200510	VK200790
Hauteur	mm 310	515	760
Poids	kg 2,50	6,00	11,50
Contenu de l'emballage (CE)	1	1	
Quant. de cde min.	10	10	
Prix/CE	€ 5,33	10,50	48,50

CÔNE DE SIGNALISATION À BASE LESTÉE.

Caractéristiques:

- Base en caoutchouc lestée de 1,4, 3 ou 4 kg
- Bande(s) réfléchissante(s)
- Ouverture supérieure d'un diamètre de 30 mm pour le petit cône, 35 mm pour les 2 grands
- Fabriqué en polypropylène
- Résistant aux UV, à l'eau, à la chaleur et au froid

INFO



N° de cde	745800330	758136848	745801651
N° orig.	VK10045	VK10700	VK10900
Hauteur	mm 450	700	900
Largeur	mm 270	360	360
Longueur	mm 270	360	360
Poids	kg 1,30	3,20	4,50
Prix	€ 19,90	40,50	52,50

BALISE D'AVERTISSEMENT PLIANTE POUR SIGNALER DIVERS DANGER.

Caractéristiques:

- Livrée avec 9 pictogrammes autocollants ISO 7010
- Munie de crochet pour y accrocher une chaîne
- Stable grâce aux attaches sur les côtés
- Transport facile grâce à la poignée
- Fabriquée en polypropylène



INFO



N° de cde	758137078
N° orig.	VM01N
Largeur	mm 340
Longueur	mm 280
Hauteur	mm 650
Prix	€ 33,50

CÔNE DE SIGNALISATION LESTÉ.

Caractéristiques :

- Hauteur 900 mm
- Base lestée en caoutchouc et antidérapante
- Fabriqué en PVC

Option :

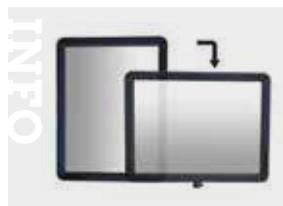
- Set de 9 autocollants d'avertissement de danger (7458000104)
- Panneau d'information A4 (745800662)

NEW



N° de cde	745800068
N° orig.	VKG900
Hauteur	mm 900
Poids	kg 4,50
Prix	€ 53,50

PANNEAU D'INFORMATION A4 À POSER SUR CÔNE.



N° de cde		745800662	📌
N° orig.		SRP1	
Dimensions (L x l x h)	mm	210x30x297	
Prix	€	43,50	

LAMPE FLASH SOLAIRE POUR CÔNE DE SIGNALISATION VK10900.

Caractéristiques :

- Fréquence 60 flashes par minute
- Visibilité jusqu'à 500 m
- Luminosité 8000 MCD
- 100 heures de travail avant recharge
- Résiste à la pluie



N° de cde		745801652	📌
N° orig.		VKFLASH	
Diamètre	mm	90	
Hauteur	mm	160	
Prix	€	35,50	

BARRE TÉLESCOPIQUE POUR CÔNES DE SIGNALISATION.

Caractéristiques :

- À fixer sur les cônes pour délimiter une zone
- Avec bandes réfléchissantes pour une meilleure visibilité
- Longueur minimale 1200 mm
- Longueur maximale 2150 mm



N° de cde		745802050	📌	745802052	📌
N° orig.		VKBAR215R		VKBAR215G	
Coloris		Rouge/Blanche		Jaune/Noire	
Longueur	mm	1200		1200	
Longueur maximale	mm	2150		2150	
Prix	€	25,40		28,50	

JEU DE 5 ANNEAUX À PLACER SUR DES CÔNES POUR LES RELIER AVEC DES CHAÎNES.



N° de cde		758137087	📌
N° orig.		CRIN5	
Prix	€	21,50	

CHAÎNE POLYPROPYLÈNE.



N° de cde		758136621	📌	758136635	📌
N° orig.		CBR820NP		CNJ820NP	
Coloris		Rouge - Blanc		Jaune - Noir	
Diamètre	mm	8		8	
Longueur	m	2		2	
Prix	€	7,07		6,63	

BASE VIDE POUR CÔNE DE SIGNALISATION.

Caractéristiques :

- Poids total de la base remplie d'eau 10 kg
- Poids total de la base remplie de béton 14 kg

▶ NEW



N° de cde		745802055	📌
N° orig.		VKBA14V	
Poids	kg	1,40	
Dimensions (L x l x h)	mm	550x550x60	
Prix	€	37,50	

BASE LESTÉE POUR CÔNE DE SIGNALISATION.


Caractéristiques :

- Base remplie de béton
- Poids total 14 kg

▶ NEW



N° de cde		745802057	📌
N° orig.		VKBA14LO	
Poids	kg	14,00	
Dimensions (L x l x h)	mm	550x550x60	
Prix	€	48,50	



BARRIÈRES POUR CHAQUE APPLICATION

POTEAU EN ABS.

Caractéristiques:

- Diamètre 50 mm
- Hauteur 950 mm
- Base 0,35 kg pouvant être remplie avec 2,5 l d'eau
- Possibilité de fixer des chaînes dans l'anneau du dessus



N° de cde	754800103
N° orig.	APL95RVW
Coloris	rouge/blanc
Diamètre	mm 50
Hauteur	mm 950
Poids	kg 0,90
Prix	€ 30,50

POTEAU EN ABS AVEC PIED EN BÉTON.

Caractéristiques:

- Tube en ABS
- Base lestée en béton de 11 kg
- Base de 400 mm de diamètre
- Tête livrée avec un anneau à 4 crochets et un anneau fermé

Option:

- Panneau A4 (745800662)




N° de cde	745800067	745800065
N° orig.	PVB100RW	PVB100ZG
Coloris	rouge/blanc	noir/jaune
Hauteur	mm 950	950
Diamètre	mm 50	50
Poids	kg 10,99	10,99
Prix	€ 60,50	62,50

POTEAU ÉCONOMIQUE EN KIT.

Caractéristiques:

- Livré en kit à assembler
- Base octogonale vide à remplir avec 3,5 litres d'eau pour plus de stabilité
- Tête munie d'un anneau à 4 trous de 10 mm de diamètre pour chaînes (en option)
- Fabriqué en plastique



N° de cde	754800102
N° orig.	SPP1RB
Hauteur	mm 850
Coloris	rouge/blanc
Prix	€ 39,50

POTEAU DE BALISAGE LESTÉ EN PVC.

Caractéristiques:

- Tube en PVC avec bandes réfléchissantes
- Base lestée de 4,5 kg
- Tête munie d'un anneau à 4 crochets



N° de cde	758136781	745800110
N° orig.	APK95WR	APK95ZG
Coloris	blanc/rouge	noir/jaune
Diamètre	mm 50	50
Hauteur	mm 950	950
Poids	kg 4,70	4,70
Prix	€ 39,50	39,50

POTEAU AVEC RUBAN EXTRACTIBLE.

Caractéristiques:

- Pied lourd, permettant de ne pas devoir fixer le poteau dans le sol
- Système de rétractation avec frein pour éviter les accidents
- Différents rubans peuvent être fixés au poteau
- Longueur du ruban 2 ou 4 mètres

Options:

- Panneau d'information A4 (745801751)
- Panneau d'information A3 (745801749)
- Fixation murale (745802005)

INFO

Consultez l'offre complète actualisée

Surfez sur www.vynckier.biz/signalisation-et-securite



PEP25RR



PEP25ZA



PEP45RR



PEP45ZA

N° de cde	745801225	745801223	745801230	745801228
N° orig.	PEP25RR	PEP25ZA	PEP45RR	PEP45ZA
Diamètre	50	50	78	78
Hauteur	980	980	980	980
Diamètre du pied	330	330	360	360
Longueur sangle	2300	2300	4300	4300
Hauteur sangle	50	50	50	50
Poids	10,50	10,50	11,00	11,00
Dimensions (L x l x h)	50x50x980	50x50x980	78x78x980	78x78x980
Prix	202,00	202,00	332,00	332,00

CHAÎNE EN POLYPROPYLENE POUR TOUS LES POTEAUX.



N° de cde	758136616	745801317	758136621	758136635	758136619	758136630	754800108	758136615
N° orig.	KET10025	CNJ601SBS	CBR820NP	CNJ820NP	CBR805SB	KVR250	KJN825	CBR101SBS
Coloris	Rouge - Blanc	Jaune - Noir	Rouge - Blanc	Jaune - Noir	Rouge - Blanc	Rouge - Blanc	Jaune - Noir	Rouge - Blanc
Diamètre	6	6	8	8	8	8	8	10
Longueur	25	25	2	2	5	25	25	25
Prix	52,50	52,50	7,07	6,63	17,50	49,50	58,50	106,00

PIÈCES DE CONNEXION POUR CHÂÎNES.

Caractéristiques :

- Crochet S qui permet de relier 2 chaînes
- Polypropylène
- Lot de 4 pièces



N° de cde	758136697	745801419
N° orig.	EPB804SB	EP804N
Coloris	Rouge	Noir
Diamètre	8	8
Prix	3,40	3,40

PIÈCES DE CONNEXION POUR CHÂÎNE.

Caractéristiques :

- Chaque pièce permet de relier 2 chaînes
- Refermable
- Polypropylène
- Set de 4 pièces



N° de cde	N° orig.	Coloris	Diamètre	Prix
758136752	KETHAAKV	Rouge	6	6,58
758136753	KETHAAK	Rouge	8	8,95
758136750	MRN604SB	Noir	6	6,58
745801512	MRN804Z	Noire	8	8,95

**BARRIÈRE DE CLÔTURE EXTENSIBLE
JUSQU'À 2 MÈTRES.**

Avantages:

- Visibilité - munie de bandes réfléchissantes
- Stabilité - pieds larges et lestés
- Pliage facile


Caractéristiques:

- En polypropylène
- Dimensions ouverte 2000 x 390 x 1000 mm
- Dimensions pliée 370 x 390 x 1000 mm
- Extension en option



N° de cde		758136714
N° orig.		SH200RW
Poids	kg	4,80
Prix	€	197,00

**EXTENSION POUR SH200RW
PERMETTANT DE DÉLIMITER DE
PLUS GRANDS ESPACES.**



N° de cde		758136716
N° orig.		SHU200
Longueur	mm	2000
Prix	€	134,00

**BARRIÈRE DE CLÔTURE EXTENSIBLE
JUSQU'À 2 MÈTRES.**

Avantages:

- Visibilité - munie de bandes réfléchissantes
- Stabilité - pieds larges et lestés
- Pliage facile

Caractéristiques:

- En polypropylène
- Dimensions ouverte 2000 x 390 x 1000 mm
- Dimensions pliée 370 x 390 x 1000 mm
- Extension en option



N° de cde		758136713
N° orig.		SH200GZ
Largeur	mm	390
Longueur	mm	2000
Hauteur	mm	1000
Poids	kg	4,80
Prix	€	197,00

**RALLONGE POUR SH200GZ, DE
DÉLIMITER DE PLUS GRANDS
ESPACES.**



N° de cde		758136715
N° orig.		SHV200
Longueur	mm	2000
Prix	€	134,00

BARRIÈRES D'INTERVENTION.

Convient pour :

- Clôturer et sécuriser une zone de travaux

Avantages :

- Légères et stables
- Faciles à transporter, à déplacer et à installer
- Hauteur d'1 mètre pour plus de discrétion

Caractéristiques :

- Structure en PVC de 26 mm de diamètre
- Panneaux en polyester



N° de cde		758136917
N° orig.		AFW1710
Nombre de panneaux		3
Hauteur	mm	1000
Largeur	mm	3 x 570
Prix	€	157,00

**EXTENSION DE 570 MM POUR
ÉCRAN D'INTERVENTION AFW1710.**



N° de cde		758136918
N° orig.		AFWU570
Nombre de panneaux		1
Hauteur	mm	1000
Largeur	mm	570
Prix	€	56,50

ÉCRAN D'INTERVENTION LÉGER ET EFFICACE.

Caractéristiques :

- Base pvc et toile polyester
- Facile à transporter, à installer et à placer
- Stable une fois que les 3 côtés sont déployés
- Possibilité d'extension avec panneaux supplémentaires
- 1700 x 26 x 1800 mm



N° de cde		758137030		758137035
N° orig.		AFW1718J		AFW1718G
Largeur	mm	26		26
Longueur	mm	3 x 566		3 x 566
Hauteur	mm	1800		1800
Coloris		Jaune		Gris
Prix	€	231,00		231,00

**EXTENSION DE 600 MM POUR
ÉCRAN D'INTERVENTION AFW1718.**



N° de cde		758137040		758137045
N° orig.		AFWU68J		AFWU68G
Coloris		Jaune		Gris
Prix	€	91,50		91,50

BARRIÈRE EXTENSIBLE JUSQU'À 2,30 MÈTRES.

Caractéristiques:

- En acier recouvert d'une peinture époxy anti U.V.
- Dimensions ouverte 2300 x 400 x 1050 mm
- Dimensions pliée 200 x 400 x 1050 mm




N° de cde	745800450
N° orig.	SI200
Poids	kg 6,70
Dimensions (L x l x h)	mm 2300x400x1050
Prix	€ 104,00

BARRIÈRE EXTENSIBLE JUSQU'À 2,30 MÈTRES.

Caractéristiques:

- En acier recouvert d'une peinture époxy anti U.V.
- Dimensions ouverte 2300 x 400 x 1050 mm
- Dimensions pliée 200 x 400 x 1000 mm




N° de cde	758136573
N° orig.	SH100GZ
Poids	kg 7,00
Dimensions (L x l x h)	mm 2300x400x1050
Prix	€ 93,70

BARRIÈRE DE CHANTIER EN ACIER.

Caractéristiques:

- Bandes réfléchissantes
- Munie d'un lien en acier pour la relier à une autre
- En acier recouvert de peinture époxy très résistante
- Tube de 25 mm de diamètre
- Plaque de dimensions 340 x 340 mm



BARRIÈRE CARRÉE EXTENSIBLE.

Caractéristiques:

- En acier recouvert d'une peinture époxy
- Dimensions pliée 200 x 200 x 1000 mm

Option:

- Panneau A4 (745800662)



N° de cde	758136577
N° orig.	SH150RW
Largeur	mm 400
Longueur	mm 1500
Hauteur	mm 1000
Poids	kg 6,35
Prix	€ 64,50

N° de cde	758136575
N° orig.	SH130
Largeur	mm 1300
Longueur	mm 1300
Hauteur	mm 1150
Poids	kg 11,00
Prix	€ 137,00


BARRIÈRE EXTENSIBLE JUSQU'À 4 MÈTRES.

Caractéristiques:

- En acier recouvert d'une peinture époxy
- Dimensions pliée 420 x 450 x 940 mm

Options:

- Roues (745800470)
- Possibilité de l'accrocher au mur (758136579)
- Support pour panneau A4 intégré (745800662)



N° de cde	745800460
N° orig.	SH400
Largeur	mm 450
Longueur	mm 4000
Hauteur	mm 940
Poids	kg 17,00
Dimensions (L x l x h)	mm 4000x450x940
Prix	€ 267,00

FIXATION MURALE AVEC CROCHET POUR SH400.



N° de cde	758136579
N° orig.	SH400KIT
Prix	€ 52,50

6 ROUES AVEC FREIN POUR BARRIÈRE SH400.



N° de cde	745800470
N° orig.	SH400W
Prix	€ 46,50

01 MACHINES

02 AUTO

03 WORKSHOP

04 EQUIPMENT

05 TOOLS

RUBAN DE CHANTIER EN POLYPROPYLENE NOIR ET JAUNE.



N° de cde		758136873	758136874
N° orig.		PW10011ZG	PW10011RW
Type		noir/jaune	rouge/blanc
Largeur	mm	50	50
Longueur	m	100	100
Poids	kg	0,15	0,15
Prix	€	3,32	3,32

RUBAN DE CHANTIER IMPRIMÉ DOUBLE FACE.



N° de cde		758136878
N° orig.		PW10052RW
Type		rouge/blanc
Largeur	mm	80
Longueur	m	500
Poids	kg	1,60
Prix	€	28,50

FILET DE CHANTIER EN ROULEAU.

Conçu pour:

- Pour la fermeture temporaire de chantiers de construction privés et publics et les travaux routiers

Caractéristiques :

- Les filets se suspendent à des piquets
- 1 m x 50 m



N° de cde		745800270
N° orig.		SPNL50
Longueur	m	50
Hauteur	mm	1000
Prix	€	45,50



LOT DE 5 PIQUETS POUR SUSPENDRE LES FILETS DE CHANTIER.



N° de cde		758136894
N° orig.		LOTPIQ
Diamètre	mm	12
Hauteur	mm	1200
Poids	kg	7,00
Prix	€	55,50

EMBOUTS DE PROTECTION POUR PIQUET LOTPIQ.

Caractéristiques:

- En polypropylène
- Vendus par 20




N° de cde		758136762
N° orig.		SH150B
Prix	€	10,50

RUBAN DE SIGNALISATION AUTOCOLLANT.

Caractéristiques:

- En plastique OPP
- Convient pour les murs et les sols
- Résistant à l'eau, aux huiles, graisses, détergents, solvants, UV



N° de cde		758136868	758136869
N° orig.		KS533ZG	KS533RW
Type		noir/jaune	rouge/blanc
Largeur	mm	50	50
Longueur	m	33	33
Poids	kg	0,35	0,36
Prix	€	8,50	8,50

RUBAN DE SIGNALISATION AUTOCOLLANT ANTIDÉRAPANT.

Caractéristiques:

- En PVC recouvert de quartz
- Pour les marches et surfaces glissantes
- Résistant à l'eau, aux huiles, graisses, détergents, solvants, UV



N° de cde		758136871	758136872	745801754	745801755	745801828
N° orig.		KS55Z	KS55ZG	KS150Z	KS150GZ	KS110G
Type		noir	noir/jaune	noir	noir/jaune	jaune
Largeur	mm	50	50	100	100	100
Longueur	m	5	5	50	50	10
Poids	kg	0,18	0,19	3,00	3,00	2,26
Prix	€	13,50	13,50	179,00	179,00	59,50

GRAND STICKER POUR MARQUAGE AU SOL.

Caractéristiques:

- Haute résistance
- Usage intérieur ou extérieur



N° de cde		745801872	745801867	745801870	745801868	745801869	745801871
N° orig.		SOL500RENS	SOL500RCHAR	SOL500ROBLI	SOL500RFUM	SOL500RINT	SOL500RPIET
Prix	€	31,50	31,50	31,50	31,50	31,50	31,50

GRAND STICKER ANTIDÉRAPANT POUR MARQUAGE AU SOL.

Caractéristiques:

- Haute résistance
- Usage intérieur ou extérieur
- Fabriqué en quartz



N° de cde		745801862	745801860	745801861	745801859
N° orig.		SAN500TGLIS	SAN500TCHAR	SAN500TELEC	SAN500CEXT
Prix	€	38,50	38,50	38,50	38,50

PROTECTION MURALE GRANDE LARGEUR.

Caractéristiques:

- Facile à appliquer grâce au bord autocollant
- Résistant aux solvants et produits pétroliers
- Fabriqué en NBR
- Noir/jaune



N° de cde		758136807	758136806	758137006	758137007
N° orig.		SR70010RW	SR70010GZ	SR70050GZ	SR70015GZ
Coloris		blanc/rouge	jaune/noir	noir/jaune	noir/jaune
Longueur	mm	1000	1000	5000	1500
Largeur	mm	20	20	20	20
Hauteur	mm	300	300	300	1000
Prix	€	24,50	24,50	98,50	109,00

BANDE FLEXIBLE ANTICHOQ POUR LES COINS.

Caractéristiques:

- Facile à appliquer grâce à la bande autocollante
- En nitrile flexible
- Résistant aux huiles, graisses, hydrocarbures et acides dilués
- Disponible en 75 cm ou 5 m de longueur
- Souple et adhesive pour une installation facile

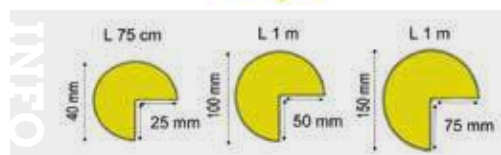


N° de cde		758137001	758136815	758136838	758137002
N° orig.		SR900750Z	SR900750R	SR9005000R	SR9005000Z
Longueur	mm	750	750	5000	5000
Coloris		jaune/noir	blanc/rouge	wit/rood	jaune/noir
Prix	€	11,50	12,50	76,50	70,50

PROTECTION ANTICHOQ POUR COINS.

Caractéristiques:

- Facile à appliquer grâce aux bords autocollants
- En mousse EVA
- Résistant aux solvants et produits pétroliers



N° de cde		758136827	758136994	758136995	758136996
N° orig.		VMHR4	VMH4	VMH10	VMH15
Diamètre	mm	40	40	100	150
Longueur	mm	730	730	1000	1000
Coloris		blanc/rouge	noir/jaune	noir/jaune	noir/jaune
Prix	€	20,50	18,50	73,50	111,00

BANDEAU DE SIGNALISATION POUR EMPÊCHER FACILEMENT L'ACCÈS À UN PASSAGE.

Caractéristiques:

- Avec frein intégré (pour enroulage)
- Fixations murales incluses

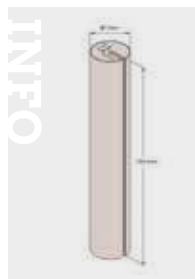


N° de cde	758136958	758136959	758136962	758136965	758136966	758136969
N° orig.	AW21C	AW21A	AW21D	AW41C	AW41A	AW41D
Type	blanc/rouge	noir/jaune	interdit	blanc/rouge	noir/jaune	interdit
Longueur	mm 2000	mm 2000	mm 2000	mm 4000	mm 4300	mm 4300
Hauteur	mm 50	mm 50	mm 50	mm 50	mm 50	mm 50
Prix	€ 94,50	€ 94,50	€ 94,50	€ 150,00	€ 150,00	€ 150,00

PROTECTION D'ARÊTE EN MOUSSE.

Caractéristiques:

- Facile à appliquer grâce aux bords autocollants
- En mousse EVA
- Résistant aux solvants et produits pétroliers



SRG74W



SRG504Z

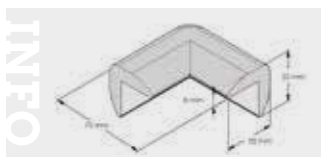


N° de cde	758136813	745801644	758136828
N° orig.	SRG74W	SRG504Z	SRG91Z
Diamètre	mm 40	mm 40	mm 100
Longueur	mm 750	mm 5000	mm 980
Poids	kg 0,10	kg 0,65	kg 0,50
Dimensions (L x l x h)	mm 750x40x40	mm 5000x40x40	mm 980x100x100
Prix	€ 20,50	€ 117,50	€ 80,50

PROTECTION DE COIN EN MOUSSE.

Caractéristiques:

- Facile à appliquer grâce au bord autocollant
- En nitrile
- Résistante aux huiles, graisses, hydrocarbures et acides dilués



N° de cde	758137003	758136817
N° orig.	SRT78ZG	SRT78RW
Largeur	mm 30	mm 30
Longueur	mm 70	mm 70
Coloris	noir/jaune	blanc/rouge
Prix	€ 3,81	€ 4,19

CALE ROUE.

Convient pour: Bloquer une roue, éviter les accidents lors des reculs

Caractéristiques:

- Colle facilement au sol
- Fabriqué en EVA



N° de cde	758136836
N° orig.	SRW306
Dimensions (L x l x h)	mm 350x300x60
Prix	€ 17,50

BARRE DE PROTECTION DES ZONES DANGEREUSES DANS LES ENTREPÔTS.

Caractéristiques:

- En acier 3 mm d'épaisseur
- 2 plaques de fixation (130 x 70 mm) avec 4 trous
- Fixations non incluses (745801196)



N° de cde	745800724	745800725	745800726
N° orig.	BHKS40	BHKS80	BHKS120
Diamètre	76	76	76
Hauteur	86	86	86
Largeur	130	130	130
Longueur	400	800	1200
Dimensions socle (l x p)	130x70	130x70	130x70
Poids	3,50	3,40	5,00
Prix	93,50	115,00	150,00

POTEAU DE PROTECTION POUR DÉLIMITER LES ZONES DANGEREUSES DANS DES ATELIERS OU ENTREPÔTS.

Caractéristiques:

- En acier d'épaisseur 3,5 mm (BHKP090) ou 4 mm
- 2 bandes 3M de 150 mm de hauteur
- Plaque de fixation avec 4 trous
- Fixations non incluses (745801196)



N° de cde	758137091	745800721	745800722	745800723	758137098
N° orig.	BHKP080	BHKP090	BHKP159	BHKP273	BHKP161
Hauteur	800	1200	1200	1200	1550
Diamètre	90	90	159	273	159
Dimensions socle (l x p)	200 x 200	200x200	250x250	400x400	250 x 250
Poids	7,30	10,00	21,00	48,00	18,20
Prix	136,00	169,00	273,00	482,00	272,00

ARCEAU D'ANGLE POUR SÉPARER LES DIFFÉRENTES ZONES OU DÉLIMITER DES ZONES DANGEREUSES DANS DES ATELIERS ET ENTREPÔTS.

Caractéristiques :

- En acier
- Tube de 76 mm de diamètre
- 3 plaques de fixation avec 4 trous
- Fixations non incluses (BHKHFIX)



N° de cde	745801532	745800718	745800719	745800720
N° orig.	BHKS65	BHKH35	BHKH60	BHKH120
Diamètre	76	76	76	76
Hauteur	86	350	600	1200
Largeur	650	600	600	600
Longueur	650	600	600	600
Dimensions socle (l x p)	130x70	160x140	160x140	160x140
Poids	4,80	12,50	15,50	23,50
Prix	109,00	225,00	248,00	316,00

ARCEAU DE PROTECTION POUR SÉPARER LES DIFFÉRENTES ZONES OU DÉLIMITER DES ZONES DANGEREUSES DANS DES ATELIERS ET ENTREPÔTS.

Caractéristiques:

- Utilisable à l'extérieur - phosphatation avant peinture (anti corrosion)
- En acier de 3 mm d'épaisseur recouvert de peinture époxy
- Tube de 76 mm de diamètre
- 2 platines de fixation (160x140 mm) avec 4 trous
- Fixations non incluses (745801196)




N° de cde	745800707	745800708	745800709	745800710	745800711	745800712	745800713
N° orig.	BHK763835	BHK767535	BHK7610035	BHK767560	BHK7610060	BHK7675120	BHK76100120
Diamètre	mm 76	76	76	76	76	76	76
Longueur	mm 375	750	1000	750	1000	750	1000
Hauteur	mm 350	350	350	600	600	1200	1200
Poids	kg 9,70	8,50	9,00	10,00	9,60	15,50	17,00
Dimensions (L x l x h)	mm 375x76x350	750x76x350	1000x76x350	750x76x600	1000x76x600	750x76x1200	1000x76x1200
Prix	€ 123,00	145,00	169,00	169,00	186,00	243,00	256,00

ARCEAU DE SÉCURITÉ AVEC PLAQUE ANTI-ENCASTREMENT POUR SÉPARER LES DIFFÉRENTES ZONES OU DÉLIMITER DES ZONES DANGEREUSES DANS DES ATELIERS ET ENTREPÔTS.

Caractéristiques:

- Plaque de renfort de 4 mm d'épaisseur
- Utilisable à l'extérieur - phosphatation avant peinture (anti corrosion)
- En acier de 3 mm d'épaisseur recouvert de peinture époxy
- Tube de 76 mm de diamètre
- 2 platines de fixation (160x140 mm) avec 4 trous
- Fixations non incluses (745801196)



N° de cde	745800714	745800715	745800716	745800717
N° orig.	BHK76P7535	BHK76P10035	BHK76P7560	BHK76P10060
Diamètre	mm 76	76	76	76
Longueur	mm 750	1000	750	1000
Hauteur	mm 350	350	600	600
Poids	kg 11,60	13,40	18,00	22,40
Dimensions (L x l x h)	mm 750x76x350	1000x76x350	750x76x600	1000x76x600
Prix	€ 180,00	218,00	267,00	321,00

BUTÉE DE PARKING.

Avantages :

- Visibilité - larges bandes réfléchissantes jaunes et réflecteurs de nuit intégrés
- 2 passes câbles de 20 mm de diamètre

Caractéristiques :

- En caoutchouc vierge
- Utilisation entre -40 °C et +60 °C
- Évitez le contact prolongé aux hydrocarbures

Livrée avec :

- Fixations pour asphalte
- Capuchons pour cacher les fixations

Options :

- Fixations béton (SRTBEV2)
- Colle (TGLUE)



N° de cde	745801537	758136761	758136760	745801536
N° orig.	PST500	PST915	PST1300	PST1830
Longueur	500	915	1300	1830
mm				
Largeur	150	150	150	150
mm				
Hauteur	100	100	100	100
mm				
Réflecteurs	4	4	6	4
Nombre de fixation	2	2	3	4
Poids	5,00	10,30	17,80	20,15
kg				
Prix	33,50	61,50	79,50	129,00
€				

BUTÉE DE STATIONNEMENT MODÈLE PU FLEXIBLE

Caractéristiques :

- Diamètre 80 mm
- Fabriquée en polyuréthane
- 4 points de fixation par platine
- Utilisation entre -40 et +60°C
- Fixations non incluses (745800665)



N° de cde	745800731	745800732	745800733
N° orig.	PST280	PST2120	PST2200
Longueur	800	1200	1980
mm			
Diamètre	80	80	80
mm			
Hauteur	120	120	120
mm			
Nombre de fixation	8	8	12
Poids	2,40	3,00	5,00
kg			
Prix	135,00	185,00	271,00
€			

BARRIÈRE DE SÉCURITÉ SYNTHÉTIQUE POUR UTILISATION DANS LES ZONES DANGEREUSES D'UN ATELIER, COMME PROTECTION OU COMME SÉPARATION ENTRE DIFFÉRENTS ESPACES.

Caractéristiques :

- PU souple antichoc
- Pied avec plaque en acier
- Fixations (Ø 12 x 80 mm) non incluses (745800665)

► NEW



N° de cde	745800728	745800729	745800730
N° orig.	PFA123	PFA127	PFA1210
Diamètre	80	80	80
mm			
Longueur	1200	1200	1200
mm			
Hauteur	350	750	1000
mm			
Poids	8,50	10,20	11,80
kg			
Prix	382,00	464,00	595,00
€			

BUTÉE D'ARRÊT POUR LES VÉHICULES À GRANDES ROUES.

Convient pour :

- Poids lourds et chariots élévateurs
- Intérieur et extérieur

► NEW

Caractéristiques :

- Fabriqué en caoutchouc
- Avec bandes réfléchissantes à coller
- 3 points de fixation
- Fixations non incluses (FIXV12)



N° de cde	758137082
N° orig.	HVV120
Longueur	1000
mm	
Largeur	200
mm	
Hauteur	200
mm	
Prix	204,00
€	

POTEAU DE SÉCURITÉ SYNTHÉTIQUE AVEC DESSUS PLAT, POUR UTILISATION DANS LES ZONES DANGEREUSES D'UN ATELIER, COMME PROTECTION OU COMME SÉPARATION ENTRE DIFFÉRENTS ESPACES.

Avantages:

- Antichoc très flexible, revient à sa forme initiale après un impact
- Convient pour l'industrie alimentaire

Caractéristiques:

- Construction extra lourde
- De couleur jaune avec des bandes noires
- Pied renforcé par une plaque en acier
- Fixations non incluses (745800665)



N° de cde	745800736	745801958	745800740	745800741
N° orig.	PFP1070	PFP1410	PFP1610	PFP2710
Hauteur	700	1000	1000	1000
Diamètre	100	140	160	270
Nombre de fixation	4	8	8	8
Prix	197,00	394,00	296,00	599,00

POTEAU DE SÉCURITÉ SYNTHÉTIQUE AVEC DESSUS DE FORME SPHÉRIQUE, POUR UTILISATION DANS LES ZONES DANGEREUSES D'UN ATELIER, COMME PROTECTION OU COMME SÉPARATION ENTRE DIFFÉRENTS ESPACES.

Caractéristiques :

- Antichoc, revient à sa forme initiale après un impact
- Construction extra lourde
- De couleur jaune avec des bandes noires
- Pied renforcé par une plaque en acier



N° de cde	745800738	745800734	745800663	745800739	745800735
N° orig.	PIV808B	PIV808R	PIV810R	PIV1008B	PIV1008R
Hauteur	800	800	800	1000	1000
Diamètre	80	80	100	80	80
Prix	147,00	147,00	202,00	169,00	169,00

POTEAU DE PROTECTION ANTICHOC À ANCRER DANS LE SOL.

Avantages:

- Antichoc très flexible, revient à sa forme initiale après un impact
- Convient pour l'industrie alimentaire

Caractéristiques :

- Fabriqué en polyuréthane
- Protection dans un matériau à mémoire de forme
- À ancrer dans le sol, jusqu'à 200 mm

Option:

- Base avec serrure pompier pour enlever facilement le poteau
- Base pour PIS801 (745801979)
- Base pour PIS1001 (745801952)



INFO Consultez l'offre complète actualisée

Surfez sur www.vynckier.biz/signalisation-et-securite

N° de cde	745801956	745801955	745801957
N° orig.	PIS801B	PIS801R	PIS1001R
Type	Tête boule	Tête cylindrique	Tête cylindrique
Diamètre	80	80	100
Hauteur	1130	1130	1130
Prix	169,00	169,00	190,00

BARRIÈRE DE PROTECTION À FIXER AU SOL.

Plusieurs types disponibles:

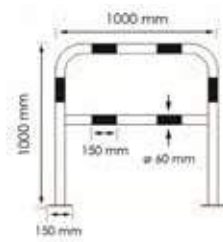
- Diamètre de 40 mm, longueur de 1 mètre, 1,5 mètre, 2 mètres
- Diamètre de 60 mm, longueur de 1 mètre, 1,5 mètre, 2 mètres

Caractéristiques:

- En acier recouvert d'une peinture époxy pour les modèles de couleur
- Le modèle gris est en acier galvanisé
- 2 plaques de fixations de 150 x 150 mm
- Chaque plaque possède 4 points de fixation de 12 mm de diamètre
- Fixations non incluses (745801196)



N° de cde	N° orig.	Coloris	Diamètre mm	Longueur mm	Hauteur mm	Poids kg	Prix €
745801178	BHK40100WR	blanche/rouge	40	1000	1000	6,80	113,00
745800701	BHK40100GZ	jaune/noir	40	1000	1000	6,80	113,00
745801177	BHK40100GE	jaune	40	1000	1000	6,80	113,00
745801181	BHK40150WR	blanche/rouge	40	1500	1000	8,50	129,00
745800702	BHK40150GZ	jaune/noire	40	1500	1000	8,50	129,00
745801180	BHK40150GE	jaune	40	1500	1000	8,50	129,00
745801182	BHK40150GRE	Galvanisé	40	1500	1000	8,50	140,00
745801184	BHK40200WR	rouge/blanche	40	2000	1000	9,60	147,00
745800703	BHK40200GZ	jaune/noire	40	2000	1000	9,60	137,00
745801183	BHK40200GE	jaune	40	2000	1000	9,60	147,00
745801185	BHK40200GRE	Galvanisé	40	2000	1000	9,60	157,00



N° de cde	N° orig.	Coloris	Diamètre mm	Longueur mm	Hauteur mm	Poids kg	Prix €
745801187	BHK60100WR	blanche/rouge	60	1000	1000	9,70	151,00
745800704	BHK60100GZ	jaune/noire	60	1000	1000	9,70	151,00
745801186	BHK60100GE	jaune	60	1000	1000	9,70	146,00
745801189	BHK60100GRE	Galvanisé	60	1000	1000	9,70	165,00
745801193	BHK60200WR	blanche/rouge	60	2000	1000	13,80	197,00
745800706	BHK60200GZ	jaune/noire	60	2000	1000	13,80	197,00
745801192	BHK60200GE	jaune	60	2000	1000	13,80	190,00
745801195	BHK60200GRE	Galvanisé	60	2000	1000	13,80	211,00

BARRIÈRE DE PROTECTION À SCELLER DANS LE SOL.

3 longueurs disponibles: 1 mètre, 1,5 mètre, 2 mètres.

Caractéristiques:

- En acier recouvert d'une peinture époxy pour les modèles de couleur
- Modèle gris en acier galvanisé
- A sceller dans le sol à une profondeur de 20 cm - trou de 60 mm de diamètre à percer au préalable



N° de cde	N° orig.	Coloris	Diamètre mm	Longueur mm	Hauteur mm	Poids kg	Prix €
758137110	BHK1040GZ	jaune/noir	40	1000	1200	4,55	109,00
758137121	BHK1045GAL	galvanisé	40	1000	1200	4,95	117,00
745801199	BHK6010120WR	blanche/rouge	60	1000	1200	8,50	146,00
745801198	BHK6010120GZ	jaune/noire	60	1000	1200	8,50	146,00
745801197	BHK6010120G	jaune	60	1000	1200	8,50	140,00
745801201	BHK6010120GRE	galvanisé	60	1000	1200	8,50	157,00
745801203	BHK6015120GE	galvanisé	60	1500	1000	11,80	178,00
745801206	BHK6020120WR	blanche/rouge	60	2000	1200	12,70	190,00
745801205	BHK6020120GZ	jaune/noire	60	2000	1000	12,70	190,00
745801204	BHK6020120GE	jaune	60	2000	1000	12,70	190,00
745801208	BHK6020120GRE	galvanisé	60	2000	1200	12,70	204,00

**LONGUE BARRIÈRE DE SÉCURITÉ POUR DÉLIMITER LES ZONES DANGEREUSE DANS LES ATELIERS OU POUR SÉPARER DIFFÉRENTES ZONES.**

► NEW


Caractéristiques:

- En acier recouvert de peinture époxy
- Sans platine de fixation - la barrière doit être mise dans un pied ou scellée dans le sol

Options:

- Pied en caoutchouc pour sol 758137112
- Pied pour fixer à un étage 758137118

N° de cde		758137108	📌
N° orig.		BHK2940GZ	
Hauteur	mm	1400	
Longueur	mm	2930	
Diamètre	mm	40	
Poids	kg	16,00	
Prix	€	239,70	

**BARRIÈRE DE SÉCURITÉ POUR DÉLIMITER DES ZONES DANGEREUSES DANS DES ATELIERS OU COMME SÉPARATION ENTRE DIFFÉRENTES ZONES.**

► NEW

Caractéristiques:

- Fabriqué en acier
- Sans base, la barrière se scelle dans le sol

Options:

- Pied en caoutchouc pour le sol 758137112
- Pied pour fixer à un étage 758137118



N° de cde		758137110	📌	758137121	📌
N° orig.		BHK1040GZ		BHK1045GAL	
Coloris		jaune/noir		galvanisé	
Hauteur	mm	1200		1200	
Longueur	mm	1000		1000	
Diamètre	mm	40		40	
Poids	kg	4,55		4,95	
Prix	€	109,00		117,00	

BARRIÈRE DE SÉCURITÉ POUR DÉLIMITER DES ZONES DANGEREUSES DANS DES ATELIERS OU COMME SÉPARATION ENTRE DIFFÉRENTES ZONES.

► NEW

Caractéristiques:

- Fabriqué en acier
- Sans base, la barrière se scelle dans le sol

Options:

- Pied en caoutchouc pour le sol 758137112
- Pied pour fixer à un étage 758137118



N° de cde		758137111	📌	758137122	📌
N° orig.		BHK0540GZ		BHK0545GAL	
Coloris		jaune/noire		Galvanisé	
Hauteur	mm	1200		1200	
Longueur	mm	500		500	
Diamètre	mm	40		40	
Poids	kg	3,55		3,70	
Prix	€	102,00		109,00	

FIXATION AU SOL POUR BARRIÈRE DE SÉCURITÉ, D'UN DIAMÈTRE DE 40 MM.

► NEW



N° de cde		758137112	📌	758137114	📌
N° orig.		VB41		VB42	
Type		Simple		Double	
Dimensions (L x l x h)	mm	200x200x200		400x200x200	
Prix	€	51,50		62,50	

FOURREAU POUR UNE SEULE BARRIÈRE DE SÉCURITÉ, DIAMÈTRE 40 MM, À FIXER AU BORD D'UN ÉTAGE.

► NEW



N° de cde		758137118	📌	758137120	📌
N° orig.		BB41		BB42	
Type		Simple		Double	
Hauteur	mm	300		300	
Dimensions (L x l x h)	mm	255x180x305		255x260x305	
Prix	€	41,50		55,50	

ARCEAU DE PARKING ÉCONOMIQUE ANTI-STATIONNEMENT.

Caractéristiques:

- Avec un tube de diamètre 40 mm
- Fabriqué en acier galvanisé
- Épaisseur acier 15/10e

Livré avec:

- Cadenas et 3 clés
- 6 fixations béton M10



N° de cde		758136909
N° orig.		PST400HS
Poids	kg	3,00
Dimensions (L x l x h)	mm	735x405x370
Prix	€	76,50

ARCEAU DE PARKING ANTI-STATIONNEMENT HAUTE RÉSISTANCE.

4 types disponibles:


- Serrure différente sur chaque arceau (PST500CS) - livré avec 3 clés
- Même serrure sur tous les arceaux (PST500CIS) - livré avec 3 clés
- Serrure de pompier clé triangle 11 (PST500DS)
- Serrure de pompier clé triangle 14 (PST500DS4)

Avantages:

- Visibilité - 2 bandes réfléchissantes
- 2 bagues en plastique anti-frottement pour faciliter les ouvertures et fermetures
- Verrouillage automatique manuel

Caractéristiques:

- Tube de 60 mm de diamètre
- Fabriqué en acier galvanisé (20/10e)
- Pieds en fonte
- Livré avec 12 fixations bétons - fixations renforcées en option (745800665)



N° de cde	N° orig.	Description	Poids kg	Dimensions (L x l x h) mm	Prix €
758136906	PST500CS	Serrure à clé	12,60	860x425x465	181,00
758136908	PST500CIS	Serrure clé identique	12,60	860x425x465	179,00
758136907	PST500DS	Serrure pompier 11 mm	12,60	860x425x465	183,00
745801875	PST500DS4	Serrure pompier 14 mm	12,00	860x425x465	183,00



POTEAU ANTI-CIRCULATION RABATTABLE.

Avantages :

- Visibilité - 2 bandes réfléchissantes rouges
- Rabattable pour laisser passer un véhicule si nécessaire
- Serrure pompier avec clé triangle 9

Caractéristiques :

- Fabriqué en aluminium
- Base en fonte

Livré avec :

- 2 fixations béton



N° de cde		745800748
N° orig.		PB93P
Description		Serrure pompier
Hauteur	mm	940
Largeur	mm	30
Longueur	mm	60
Poids	kg	4,65
Prix	€	135,00

ARCEAU DE PARKING JAUNE STABLE ET ROBUSTE.

4 types disponibles:

- Serrure à clé différente sur chaque arceau (PST600S) - livré avec 3 clés
- Même serrure à clé sur tous les arceaux (PST600SI) - livré avec 3 clés
- Serrure clé de pompier triangle 11 (PST600SB)
- Serrure clé de pompier triangle 14 (PST600SB4)

Avantages:

- Visibilité - 2 bandes réfléchissantes
- 2 bagues en plastique anti-frottement pour faciliter les ouvertures et fermetures
- Verrouillage automatique manuel

Caractéristiques:

- Tube de diamètre 55 mm
- Fabriqué en acier zingué (20/10e)
- Livré avec 9 fixations - fixations renforcées en option (745800665)



N° de cde	N° orig.	Description	Largeur mm	Longueur mm	Hauteur mm	Poids kg	Prix €
745801892	PST600S	Serrure à clé	410	952	444	9,50	135,00
745801891	PST600SI	Serrure clé identique	410	952	444	9,50	135,00
745801889	PST600SB	Serrure pompier 9 mm	410	952	444	9,50	141,00
745801890	PST600SB4	Serrure pompier 14 mm	410	952	444	9,50	141,00

ARCEAU DE PARKING AVEC UNE BARRE FLEXIBLE.

4 types disponibles:

- Serrure différente sur chaque arceaux (PST900S) - livré avec 3 clés
- Même serrure sur tous les arceaux (PST900SI) - livré avec 3 clés
- Serrure pompier - clé triangle 11 (PST900SB)
- Serrure pompier - clé triangle 14 (PST900SB4)

Avantages:

- Mémoire de forme pour absorber le choc en cas de heurt
- Visibilité - 2 bandes réfléchissantes
- 2 bagues en plastique anti-frottement pour faciliter l'ouverture et la fermeture
- Verrouillage automatique

Caractéristiques:

- Arceau en polyuréthane et structure en acier
- Fabriqué en acier galvanisé (20/10e)
- Pied en fonte
- Livré avec 12 fixations béton - fixations renforcées en option (745800665)



N° de cde	N° orig.	Description	Diamètre mm	Largeur mm	Longueur mm	Hauteur mm	Poids kg	Prix €
745801893	PST900S	Serrure clé	55	405	970	510	16,00	345,00
745801896	PST900SI	Serrure clé	55	405	970	510	16,00	345,00
745801894	PST900SB	Serrure pompier 11 mm	55	405	970	510	16,00	353,00
745801895	PST900SB4	Serrure pompier 14 mm	55	405	970	510	16,00	353,00

ARCEAU DE PARKING POUR CAMIONNETTE ET CAMION AVEC RESSORTS.

4 types disponibles:

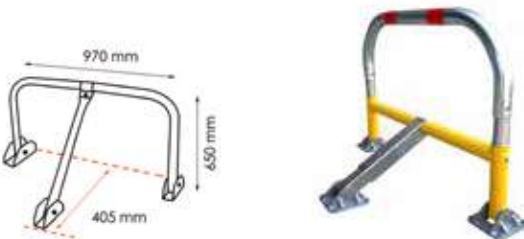
- Serrure différente sur chaque arceaux (PST800SG) - livré avec 3 clés
- Même serrure sur tous les arceaux (PST800SIG) - livré avec 3 clés
- Serrure pompier - clé triangle 11 (PST800SBG)
- Serrure pompier - clé triangle 14 (PST800BG4)

Avantages:

- Adapté aux camionnettes et camions
- Ressorts intégrés pour absorber le choc en cas de heurt
- Visibilité - 2 bandes réfléchissantes
- 2 bagues en plastique anti-frottement pour faciliter l'ouverture et la fermeture
- Verrouillage automatique

Caractéristiques:

- Hauteur 650 mm
- Tube de diamètre 55 mm
- Fabriqué en acier galvanisé (20/10e)
- Pied en fonte
- Livré avec 12 fixations béton - fixations renforcées en option (745800665)



N° de cde	N° orig.	Description	Diamètre mm	Longueur mm	Hauteur mm	Poids kg	Prix €
745801880	PST800SG	Serrure clé	55	970	650	16,00	314,00
745801883	PST800SIG	Serrure clé identique	55	970	650	16,00	314,00
745801881	PST800SBG	Serrure pompier 11 mm	55	970	650	16,00	321,00
745801882	PST800BG4	Serrure pompier 14 mm	55	970	650	16,00	321,00

01 MACHINES

02 AUTO

03 WORKSHOP

04 EQUIPMENT

05 TOOLS

RACK POUR VÉLO UNITAIRE.

Avantages:

- Longueur et quantité modulable
- Peut se fixer au sol ou au mur

Caractéristiques:

- Fabriqué en acier zingué
- Livré avec pièces de connexion et fixations (boulons)



N° de cde	758136922
N° orig.	VELO1
Nombre de vélos	1
Nombre de fixations nécessaires	4
Poids	kg 2,15
Prix	€ 38,50

ARCEAU DE SÉCURITÉ VERT EN FORME DE U, POUR PROTÉGER DE PETITS OBJETS OU À UTILISER COMME PORTE-VÉLO.

Caractéristiques :

- Fabriqué en acier
- Sans plaque de base - l'arceau doit être fixé au sol par les deux pieds



► NEW



N° de cde	745802030
N° orig.	BHK6R100
Diamètre	mm 40
Longueur	mm 620
Hauteur	mm 1200
Poids	kg 5,00
Dimensions (L x l x h)	mm 620x40x1200
Prix	€ 115,00

RACK À VÉLO EN KIT À MONTER.

Caractéristiques:

- En acier
- Livré avec fixations



N° de cde	758136930
N° orig.	VELOSTORE
Nombre de vélos	3
Nombre de fixations nécessaires	6
Prix	€ 104,00

SUPPORT NOIR POUR VÉLO DE VILLE.

Caractéristiques :

- En acier
- Diamètre 40 mm
- Sans plaque de fixation, à sceller dans le sol sur 20 cm



► NEW



N° de cde	745802038
N° orig.	BHK6M300
Poids	kg 6,90
Dimensions (L x l x h)	mm 1000x40x1200
Prix	€ 127,00

RACK À VÉLOS POUR 5 VÉLOS.

Caractéristiques:

- En acier zingué
- Livré avec fixations




N° de cde	745801996
N° orig.	VELO5
Nombre de vélos	5
Nombre de fixations nécessaires	4
Poids	3,85
Prix	80,50

RACK À VÉLOS.

Caractéristiques:

- En acier zingué
- Livré sans fixations (758136718)



N° de cde	745801994	745801998	745801999
N° orig.	VELO4	VELO6	VELO8
Nombre de vélos	4	6	8
Nombre de fixations nécessaires	4	4	4
Poids	7,20	10,80	14,50
Prix	115,00	160,00	229,00

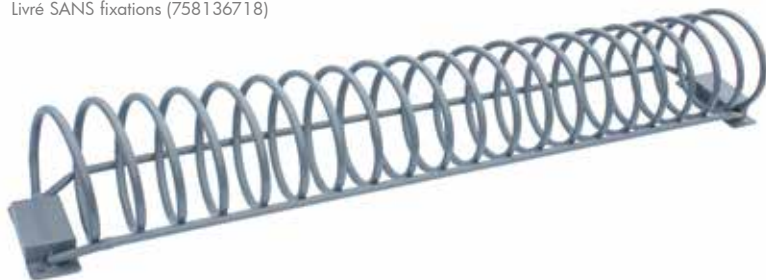
RACK À VÉLOS EN SPIRALE MONOBLOC.

Avantages:

- Utilisation des 2 côtés
- Rangement de 10 à 14 vélos

Caractéristiques:

- En acier avec peinture époxy grise
- Tube de 31 mm de diamètre
- Livré SANS fixations (758136718)



N° de cde	758136923
N° orig.	VELOSTAND
Nombre de vélos	10 - 14
Nombre de fixations nécessaires	4
Poids	15,00
Prix	345,00

MIROIR DE SÉCURITÉ STANDARD 300.

Convient pour:

- Utilisation en intérieur ou extérieur

Caractéristiques:

- Distance de vue 5 mètres
- Miroir convexe
- Fabriqué en verre
- Livré avec fixation murale articulée



N° de cde		745800540
N° orig.		VSP10300
Matériau		verre
Diamètre	mm	330
Distance d'utilisateur	m	0 - 5
Poids	kg	0,95
Prix	€	49,50

MIROIR DE SÉCURITÉ AVEC VISION À 180°.

Convient pour:

- Surveillance bureau ou magasin
- Utilisation en intérieur

Caractéristiques:

- Distance de vue 6 mètres
- Miroir convexe
- Fabriqué en polycarbonate
- Fixations non incluses (3 vis)



N° de cde		758136754
N° orig.		SPS180
Matériau		polycarbonate
Diamètre	mm	650
Angle	°	180
Distance d'utilisateur	m	0 - 6
Poids	kg	0,63
Prix	€	124,00

MIROIR DE SÉCURITÉ AVEC VISION À 90°.

Convient pour:

- Surveillance bureau ou magasin
- Utilisation en intérieur

Caractéristiques:

- Distance de vue 6 mètres
- Miroir convexe
- Fabriqué en polycarbonate
- Fixations non incluses (2 vis)



N° de cde		758136756
N° orig.		SPS90
Matériau		polycarbonate
Diamètre	mm	650
Angle	°	90
Distance d'utilisateur	m	0 - 6
Poids	kg	0,20
Prix	€	64,50

MIROIR DE SÉCURITÉ AVEC VISION À 360°.

Convient pour:

- Surveillance bureau ou magasin
- Utilisation en intérieur

Caractéristiques:

- Distance de vue 6 mètres
- Miroir convexe
- Fabriqué en polycarbonate
- Fixations non incluses (4 vis)



N° de cde		758136755
N° orig.		SPS360
Matériau		polycarbonate
Diamètre	mm	650
Angle	°	360
Distance d'utilisateur	m	0 - 6
Poids	kg	1,20
Prix	€	179,00

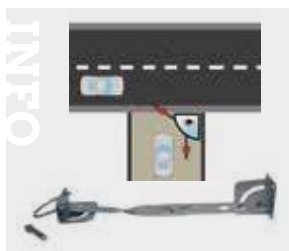
MIROIR DE SURVEILLANCE LARGE VISIBILITÉ.

Convient pour :

- Sortie de garage
- Parking
- Intérieur et extérieur

Caractéristiques :

- Distance de vue de 10 ou 20 mètres
- Miroir convexe incassable
- En polycarbonate
- Livré avec fixation pour mur ou poteau (diamètre 80 mm)



N° de cde	758136727	758136729
N° orig.	VSP21450	VSP21810
Matériau	polycarbonate	polycarbonate
Distance d'utilisateur	m 0 - 10	0 - 20
Poids	kg 2,25	2,25
Dimensions (L x l x h)	mm 640x450x0	810x540x0
Prix	€ 179,00	296,00

MIROIR DE SÉCURITÉ AVEC BORD RÉFLÉCHISSANT.

Avantages :

- Bandes réfléchissantes rouges
- Utilisation en intérieur ou extérieur

Caractéristiques :

- Distance de vue 7, 12 ou 20 mètres
- Miroir convexe
- En polycarbonate
- Livré avec kit de fixation pour mur ou poteau (diamètre 80 mm)



N° de cde	758136989	758136990	758136991
N° orig.	SSP45RW	SSP60RW	SSP80RW
Matériau	polycarbonate	polycarbonate	polycarbonate
Diamètre	mm 450	575	800
Distance d'utilisateur	m 0 - 7	0 - 12	0 - 20
Poids	kg 2,30	2,30	1,80
Prix	€ 118,00	163,00	285,00

MIROIR DE SURVEILLANCE ANTI-REFLETS.

Convient pour :

- Sortie de garage
- Surveillance magasin, entrepôt, etc.
- Intérieur et extérieur

Caractéristiques :

- Visière supérieure anti-reflets (10 mm profondeur)
- Distance de vue 7, 12 ou 20 mètres selon la taille
- Miroir convexe en polycarbonate
- Livré avec kit de fixation pour mur ou poteau (diamètre 80 mm)



N° de cde	758136728	745800520	758136731
N° orig.	VSP20450	VSP20600	VSP20800
Matériau	polycarbonate	polycarbonate	polycarbonate
Diamètre	mm 450	600	800
Distance d'utilisateur	m 0 - 7	0 - 12	20
Poids	kg 1,90	2,90	4,80
Prix	€ 71,50	111,00	188,00

MIROIR DE SÉCURITÉ À LARGE VISIBILITÉ AVEC BORD RÉFLÉCHISSANT.

Avantages :

- Bandes réfléchissantes rouges
- Utilisation en intérieur ou extérieur

Caractéristiques :

- Distance de vue 10 ou 20 mètres
- Miroir convexe
- En polycarbonate
- Livré avec kit de fixation pour mur ou poteau (diamètre 80 mm)



N° de cde	758136992	758136993
N° orig.	SSP3554RW	SSP5587RW
Matériau	polycarbonate	polycarbonate
Distance d'utilisateur	m 0 - 10	0 - 20
Poids	kg 2,40	6,15
Dimensions (L x l x h)	mm 610x410x45	865x545x30
Prix	€ 166,00	340,00

PASSE-CÂBLES DE BUREAU SOUPLE EN ROULEAU.

Caractéristiques:

- Chargement des câbles par le dessous
- En PVC souple
- Se coupe facilement au cutter
- Conforme aux normes REACH, RoHs, PAH
- Anti feu 94V-O

Livré avec:

- Adhésif double face



N° de cde		758136973	758136974	758136975	758136976
N° orig.		KB0503066	KB05035066	KB0503101	KB0505101
Diamètre maximum passage de câbles	mm	12	12	15	15
Largeur	mm	66	66	101	101
Hauteur	mm	15	15	23	23
Longueur	mm	3000	5000	3000	5000
Prix	€	32,50	51,50	52,50	83,50

PASSE-CÂBLES DE BUREAU RIGIDE.

Avantages:

- 2 gorges séparées pour le passage des câbles
- Diamètre maximum de 10 mm
- Passage des câbles par le dessus

Caractéristiques :

- En PVC, se coupe à la longueur souhaitée
- Conforme aux normes REACH, RoHs, PAH
- Anti feu 94V-O

Livré avec :

- Adhésif double face



N° de cde		758136977
N° orig.		RKB200
Diamètre maximum passage de câbles	mm	10
Hauteur	mm	15
Longueur	mm	2000
Largeur	mm	70
Prix	€	32,50

ACCESSOIRES PASSE-CÂBLES DE BUREAU RIGIDE RKB200, PERMETTANT DE FAIRE PASSER LES CÂBLES DE MANIÈRE ORDONNÉE.

Avantages :


- 2 gorges séparées pour le passage des câbles
- Diamètre maximum de 10 mm
- Passage des câbles par le dessus

Caractéristiques :

- En PVC
- Conforme aux normes REACH, RoHs, PAH
- Anti feu 94V-O

Livré avec :

- Adhésif double face



N° de cde		758136978	758136979
N° orig.		RKB200H	RKB200T
Description		coin	forme en T
Prix	€	5,89	5,89

PASSE-CÂBLES ÉVÉNEMENTIEL POUR PIÉTON.

Convient pour :

- Zones piétonnes (expositions, foires, etc.)
- Intérieur et extérieur

Câbles :

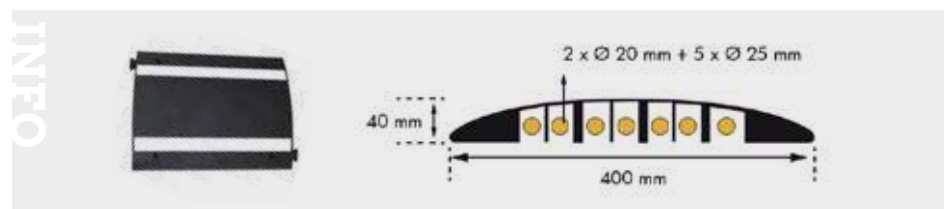
- 5 gorges pour câbles de 25 mm de diamètre
- 2 gorges pour câbles de 20 mm de diamètre

Caractéristiques :

- Livré avec 2 bandes réfléchissantes à coller pour une meilleure visibilité
- En caoutchouc semi-rigide
- Supporte jusqu'à 2 tonnes par essieu
- Température d'utilisation -40°/+60°C
- Muni de 4 trous (6 mm de diamètre) pour fixation (non incluses)

Fixation :

- Soit avec de la colle (758136855)
- Soit avec des fixations béton (758136718)



N° de cde	758136985		
N° orig.	KB020		
Diamètre maximum passage de câbles	mm	2 x 20 mm + 5 x 25 mm	
Capacité	t	2	
Prix	€	79,50	

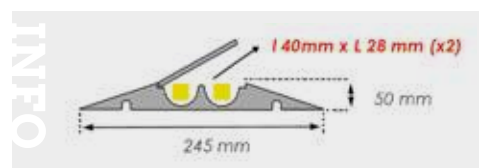
PASSE-CÂBLE POUR ZONE PIÉTONNE.

Avantages :

- 2 gorges carrées de 30 x 40 mm
- Montage facile - module long équipé de liaisons mâles-femelles
- Pose sur le sol - pas de fixation nécessaire
- Les câbles s'insèrent facilement par le dessus grâce au capot articulé et verrouillable

Caractéristiques :

- Fabriqué en caoutchouc
- Plusieurs unités peuvent être fixées les unes aux autres



N° de cde	745801336		
N° orig.	RKB3238		
Longueur	mm	985	
Hauteur	mm	50	
Capacité	t	1	
Poids	kg	6,45	
Dimensions (L x l x h)	mm	1000x250x50	
Prix	€	87,50	

PIÈCE ANGULAIRE DE 30° POUR LE PASSE-CÂBLES ÉVÉNEMENTIEL PIÉTON KB020.



N° de cde	758137081		
N° orig.	KB020A		
Largeur	mm	390	
Hauteur	mm	40	
Prix	€	48,50	

EMBOU DE FINITION POUR LE PASSE-CÂBLES ÉVÉNEMENTIEL PIÉTON KB020.



N° de cde	758137080		
N° orig.	KB020U		
Longueur	mm	200	
Largeur	mm	390	
Hauteur	mm	40	
Prix	€	42,50	

ANGLE 30° POUR PASSE CÂBLES ZONE PIÉTONNE RKB3238.

Caractéristiques :

- 2 gorges carrées de 40x28 mm
- Les câbles s'insèrent facilement par le dessus grâce au capot articulé et verrouillable
- Equipé de liaisons mâles-femelles
- Plusieurs unités peuvent être assemblées les unes aux autres
- Fabriqué en caoutchouc
- Se pose se le sol, pas de fixation nécessaire



N° de cde	745801341		
N° orig.	RKB1080H		
Poids	kg	2,00	
Dimensions (L x l x h)	mm	2500x245x50	
Prix	€	41,50	

01 MACHINES

02 AUTO

03 WORKSHOP

04 EQUIPMENT

05 TOOLS

PASSE-CÂBLES INDUSTRIEL À 3 OU 5 GORGES.

Avantages :

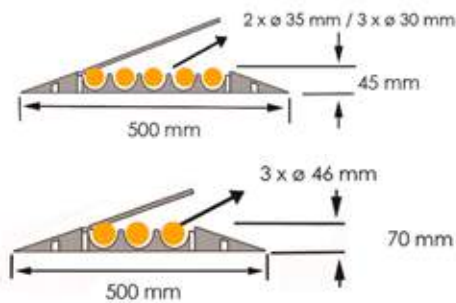
- Montage facile - module long équipé de connexions mâles-femelles
- Poignée de transport et fixation sans vis
- Passage facilité pour les véhicules - léger effet ralentisseur
- Couvercle verrouillable

Caractéristiques :

- Les câbles sont introduits par le dessus via un capot articulé
- Module de 910 mm de long
- Fabriqué en caoutchouc
- Ne convient pas aux véhicules avec roues en polyamide

Fixation :

- Pose sur le sol
- Colle en option (758136855)



N° de cde		758136637	745800742
N° orig.		KB300	KB320
Diamètre maximum passage de câbles	mm	2x35-3x30	3x46
Capacité	t	20	20
Poids	kg	17,50	16,90
Dimensions (L x l x h)	mm	910x500x45	910x500x70
Prix	€	115,00	185,00

ANGLE 30° POUR PASSE-CÂBLES À 3 OU 5 GORGES KB300/KB320.

Caractéristiques :

- Equipé de connexions mâles-femelles
- Les câbles sont introduits par de dessus via un capot articulé verrouillable
- Fabriqué en caoutchouc
- Ne convient pas aux véhicules avec roues en polyamide

Fixation :

- Pose sur le sol
- Colle en option (758136855)



N° de cde		758136656	745800743
N° orig.		KB300H	KB320H
Diamètre maximum passage de câbles	mm	2x35 - 3x30	3x46
Dimensions (L x l x h)	mm	200x450x45	600x500x70
Poids	kg	3,90	5,00
Prix	€	45,50	55,50

PIÈCE DE FINITION POUR PASSE-CÂBLES À 3 OU 5 GORGES KB300/KB320.

Caractéristiques :

- Equipé de connexions mâles-femelles
- Fabriqué en caoutchouc
- Ne convient pas aux véhicules avec roues en polyamide

Fixation :

- Pose sur le sol
- Colle (758136855)



N° de cde		745800034	745800035
N° orig.		KB300U	KB320U
Hauteur	mm	45	70
Diamètre maximum passage de câbles	mm	2x35 - 3x30	3x46
Dimensions (L x l x h)	mm	250x500x45	250x500x70
Poids	kg	3,00	2,30
Prix	€	47,50	35,50

PASSE-CÂBLE LÉGER EN PLASTIQUE À 2 OU 4 GORGES.

Convient pour :

- Usage durable dans le temps

Avantages :

- 2 ou 4 gorges de 35 mm de diamètre
- Passage facilité pour les véhicules - léger effet ralentisseur
- Longueur modulable - possibilité d'emboîter plusieurs passe câbles pour atteindre la longueur désirée (connexions incluses)
- Couvre-cle verrouillable
- Poignée de transport

Caractéristiques :

- Les câbles sont introduits par le dessus via un capot articulé
- Fabriqué en caoutchouc
- 4 trous pour fixations au sol - non incluses

Fixation :

- Fixations asphalte (758136901)
- Fixations béton (758136718)
- Colle (758136855)



N° de cde		758136639	758136640
N° orig.		KB200	KB220
Diamètre maximum passage de câbles	mm	2x35	4x35
Poids	kg	8,80	8,00
Dimensions (L x l x h)	mm	500x400x65	500x400x60
Prix	€	58,50	73,50

ANGLE DE 30° POUR KB200 ET KB220.

Caractéristiques :

- Câbles introduits par le dessus via un capot articulé verrouillable
- Fabriqué en caoutchouc
- 2 trous pour fixations au sol - non incluses

Fixation :

- Fixations asphalte (758136901)
- Fixations béton (758136718)
- Colle (758136855)



N° de cde		758136657	758136658
N° orig.		KB200H	KB220H
Hauteur	mm	65	70
Diamètre maximum passage de câbles	mm	2x35	4x35
Dimensions (L x l x h)	mm	250x50x60	250x50x70
Poids	kg	1,80	1,80
Prix	€	52,50	59,50

PIÈCE DE FINITION POUR KB200 ET KB220.

Caractéristiques :

- Fabriqué en caoutchouc
- 2 trous pour fixations au sol - non incluses

Fixation :

- Fixations asphalte (758136901)
- Fixations béton (758136718)
- Colle (758136855)



N° de cde		758136651	758136652
N° orig.		KB200U	KB220U
Diamètre maximum passage de câbles	mm	2x35	4x35
Dimensions (L x l x h)	mm	200x500x60	200x500x70
Prix	€	31,50	41,50

PASSE-CÂBLES SÉRIE LOURDE EN ROULEAU.

Convient pour :

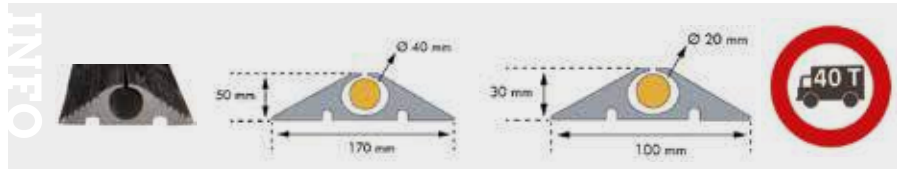
- Installations provisoires avec passage de poids-lourds (chantiers, expositions, etc.)
- Intérieur et extérieur

Caractéristiques :

- Diamètre de 20 ou 40 mm pour un ou plusieurs câbles
- Chargement par le dessus
- Supporte jusqu'à 40 tonnes par essieu
- Fabriqué en caoutchouc souple isolant

Fixation :

- Pose sur le sol
- Colle en option (758136855)



N° de cde	745800010	745800020
N° orig.	KB10100	KB4170
Longueur	mm 10.000	4.000
Largeur	mm 100	170
Hauteur	mm 30	50
Poids	kg 20,50	20,50
Dimensions (L x l x h)	mm 10000x100x30	4000x170x50
Prix	€ 246,00	246,00

PASSE-CÂBLE SÉRIE LOURDE AVEC CONNEXIONS EN MÉTAL.

Convient pour :

- Installations provisoires avec passages de poids-lourds (chantiers, expositions, etc.)
- Extérieur - 2 bandes réfléchissantes de 2 cm de large

Avantages :

- Connexions en métal fournies pour aligner les éléments
- Chargement par le dessus

Caractéristiques :

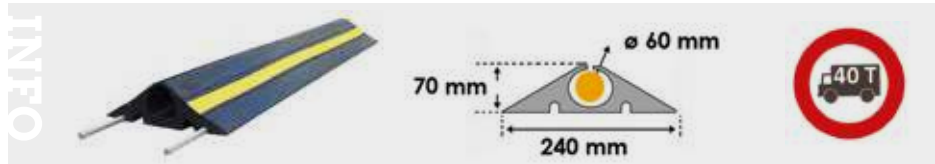
- Fabriqué en caoutchouc vierge
- Se pose sur le sol ou peut être collé (colle en option 758136855)



ANGLE 45° POUR PASSE-CÂBLE KB420.

Caractéristiques :

- Connexions en métal fournies pour aligner les éléments
- Chargement par le dessus



N° de cde	745800025
N° orig.	KB420
Diamètre maximum passage de câbles	mm 60
Longueur	mm 1000
Capacité	t 40
Poids	kg 8,10
Dimensions (L x l x h)	mm 1000x240x72
Prix	€ 147,00

N° de cde	745802002
N° orig.	KB420H
Diamètre maximum passage de câbles	mm 60
Longueur	mm 180
Poids	kg 1,00
Prix	€ 30,50

GRAND PASSE-CÂBLES POUR POIDS LOURDS DE 1,2 M DE LONG.

Avantages:

- Facile à monter et à assembler
- Supporte jusqu'à 40 tonnes
- 3 canaux de passage

▶ NEW

Caractéristiques:

- 1 passage central de 45 mm de diamètre
- 2 passages latéraux de 20 mm de diamètre
- Passage des câbles en dessous
- Assemblage facilité par queues d'arondes
- Hauteur de 65 mm, limite la vitesse à 15 km/h
- 4 points de fixations
- Livré sans fixation

Fixations:

- Fixations asphalte (758136901)
- Fixations béton (758136718)
- Colle béton et asphalte (758136855)



N° de cde	758137085
N° orig.	KB45
Hauteur	mm 70
Longueur	mm 5000
Capacité	t 50
Diamètre maximum passage de câbles	mm 40
Poids	kg 15,00
Dimensions (L x l x h)	mm 1200x210x45
Prix	€ 125,00

PASSE-CÂBLES ROBUSTE.

Avantages :

- Adapté aux gros câbles et tuyaux
- Chargement par le dessus
- Haute visibilité - 4 réflecteurs de nuit et 2 triangles réfléchissants
- Longueur modulable - possibilité d'emboîter plusieurs passe-câbles pour atteindre la longueur désirée

Caractéristiques :

- 2 passages pour câble de 75, 90 ou 120 mm de diamètre
- Module de 300 mm de large
- Fabriqué en 100% caoutchouc
- Température d'utilisation de -40° à +60°C
- 2 trous pour fixation au sol - fixations non incluses
- H de connexion pour lier les éléments entre-eux incluses
- KBO100 pas adapté aux voitures

Fixation :

- Fixation asphalte (758136901)
- Fixation béton (758136718)
- Colle (758136855)



INFO

2 x (75 x 80 mm)

2 x (95 x 90 mm)

2 x (135 x 120 mm)

N° de cde		745800744	745800745	745800746
N° orig.		KBO60	KBO85	KBO100
Diamètre maximum passage de câbles	mm	2x75	2x90	2x120
Hauteur	mm	90	100	135
Capacité	t	40	40	40
Dimensions (L x l x h)	mm	600x300x90	850x300x100	1000x300x135
Prix	€	109,00	167,00	261,00

PASSE-CÂBLES POIDS LOURDS À 1 OU 2 GORGES.

Convient pour :

- Protection des câbles et tuyaux au passage des poids lourds
- Câbles et tuyaux de gros diamètre

Avantages :

- Haute visibilité - 2 triangles réfléchissants qualité 3M et 4 réflecteurs de nuit
- Longueur modulable - possibilité d'assembler plusieurs passe-câbles pour atteindre la longueur désirée (connexions en option)

Caractéristiques :

- Gorges de 50 à 120 mm de diamètre
- Module de 500 mm de large
- Passage des câbles en dessous
- Fabriqué en caoutchouc
- Température d'utilisation -40°/+60°C
- 4 trous pour fixations au sol - fixations non incluses
- KB1200 pas adapté aux voitures

Fixation :

- H de connexion en option (745801440)
- Fixations asphalte (758136901)
- Fixations béton (758136718)
- Colle (758136855)



INFO

2 x Ø 50 mm
80 mm
500 mm

2 x Ø 80 mm
110 mm
600 mm

1 x Ø 120 mm
150 mm
800 mm

N° de cde		758136970	758136971	758136972
N° orig.		KB500	KB800	KB1200
Diamètre maximum passage de câbles	mm	2x50	2x80	120
Longueur	mm	500	600	800
Largeur	mm	500	500	500
Hauteur	mm	80	110	150
Capacité	t	40	40	40
Prix	€	97,50	165,00	253,00

CLOUS POUR FIXER LES RALENTISSEURS ET PASSE-CÂBLES DANS L'ASPHALTE.



N° de cde	758136901
N° orig.	SPIKES
Nombre de pièces	4
Prix	€ 4,53

CHEVILLES POUR FIXER LES RALENTISSEURS ET PASSE-CÂBLES DANS LE BÉTON.



N° de cde	758136718
N° orig.	SRTBEV2
Nombre de pièces	4
Prix	€ 24,50

COLLE POLYMÈRE POUR BÉTON ET ASPHALTE.



N° de cde	758136855
N° orig.	TGLUE
Prix	€ 38,50

RALENTISSEUR MODULABLE NOIR ET JAUNE.

Avantages :

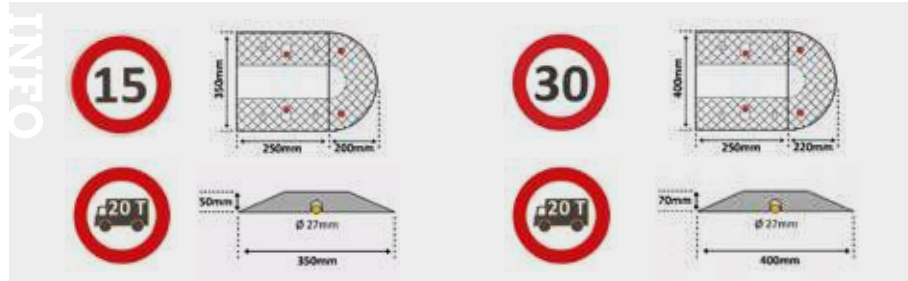
- Limite la vitesse à 30 km/h ou 15 km/h selon la hauteur
- 4 réflecteurs de nuit dans chaque élément
- Passe-câble de 27 mm de diamètre
- Longueur modulable - vendu par lot de 2 éléments de 250 mm chacun pour atteindre la longueur désirée

Caractéristiques :

- 50 mm de hauteur pour une vitesse diminuée à 30 km/h
- 70 mm de hauteur pour une vitesse diminuée à 15 km/h
- 2 éléments (un noir, un jaune) de 250 mm de large chacun
- Supporte jusqu'à 20 tonnes
- Fabriqué en caoutchouc recyclé
- 2 trous pour fixation au sol dans chaque élément - fixations non incluses

Fixations :

- Fixations asphalte (758136901)
- Fixations béton (758136718)
- Colle (758136855)



N° de cde		758136895	758136896
N° orig.		SRT10050	SRT10070
Limite la vitesse à	km/h	30	15
Hauteur	mm	50	70
Capacité	t	20	20
Diamètre maximum passage de câbles	mm	27	27
Prix	€	66,50	86,50

PIÈCES DE FINITION POUR RALENTISSEUR MODULABLE SRT10050.

Caractéristiques :

- 2 éléments (un noir, un jaune) de 200 mm
- Supporte jusqu'à 20 tonnes
- Fabriqué en caoutchouc recyclé
- 2 trous pour fixation au sol dans chaque élément

Fixations :

- Non incluses
- Fixations asphalte (758136901)
- Fixations béton (758136718)
- Colle (758136855)



N° de cde		758136898	758136899
N° orig.		SRT100U50	SRT100U70
Limite la vitesse à	km/h	30	15
Hauteur	mm	50	70
Capacité	t	20	20
Prix	€	49,50	66,50

INFO

Consultez l'offre complète actualisée

Surfez sur www.vynckier.biz/signalisation-et-securite



RALENTISSEURS MODULABLES RÉFLÉCHISSANTS PAR LOT DE 2.

Avantages:

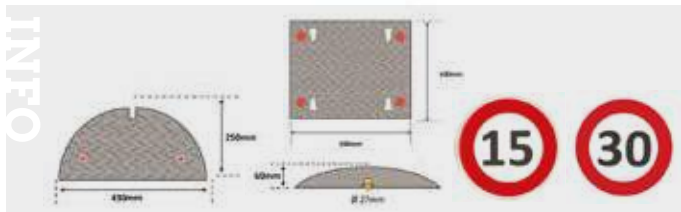
- Limite la vitesse à 30 km/h, 25 km/h ou 15 km/h selon la hauteur
- Visibilité - munis de triangles réfléchissants et de réflecteurs de nuit
- Assemblage facile des SRTF250 et SRT270 - queues d'aronde intégrés pour lier les éléments
- Longueur modulable - vendus par 2 modules
- Passe câbles de 27 mm de diamètre

Caractéristiques:

- Hauteur de 50 mm, limite la vitesse à 30 km/h
- Hauteur de 60 mm, limite la vitesse à 25 km/h
- Hauteur de 70 mm, limite la vitesse à 10-15 km/h
- 2 modules de 500 mm de long
- Supporte jusqu'à 40 tonnes
- Fabriqué en caoutchouc vierge vulcanisé
- Résistant aux U.V.
- Éviter le contact prolongé aux hydrocarbures
- Fixations non incluses

Fixations:

- H de liaisons pour un assemblage rapide des modules SRT110 (745801410)
- Fixations asphalte (758136901)
- Fixations béton (758136718)
- Colle (758136855)



N° de cde	758137010	758136709	758137012
N° orig.	SRTF250	SRT110	SRTF270
Limite la vitesse à	km/h	30	25
Hauteur	mm	50	60
Longueur	mm	500	500
Capacité	t	40	40
Diamètre maximum passage de câbles	mm	27	27
Prix	€	112,00	135,00

PIÈCE DE FINITION POUR RALENTISSEUR.



N° de cde	745800051	758136710	745800052
N° orig.	SRTF250U	SRT110U	SRTF270U
Pour type	SRTF250	SRT110	SRTF270
Diamètre maximum passage de câbles	mm	27	27
Connexion	Queues d'aronde	H de connexion 758137008	Queues d'aronde
Prix	€	42,50	55,50

RALENTISSEUR RÉFLÉCHISSANT 2,5 M EN KIT.

Avantages:

- Limite la vitesse à 30 km/h ou 15 km/h selon la hauteur
- Visibilité - munis de triangles réfléchissants et de réflecteurs de nuit
- Assemblage facile - queues d'aronde intégrés pour lier les éléments
- Passe câbles de 27 mm de diamètre

Caractéristiques:

- Hauteur de 50 mm, limite la vitesse à 25-30 km/h
- Hauteur de 70 mm, limite la vitesse à 10-15 km/h
- 4 ou 9 éléments de 500 mm de long et 2 embouts de finition de 250 mm de long
- Supporte jusqu'à 40 tonnes
- Fabriqué en caoutchouc vierge vulcanisé
- Résistant aux U.V.
- Éviter le contact prolongé aux hydrocarbures

Livré avec:

- Fixations universelle (asphalte et béton), longueur 140 mm



N° de cde		758137014	758137018
N° orig.		SRTF5025	SRTF7025
Limite la vitesse à	km/h	30	15
Hauteur	mm	50	70
Longueur	mm	2500	2500
Capacité	t	40	40
Diamètre maximum passage de câbles	mm	27	27
Poids	kg	41,00	53,00
Prix	€	295,00	408,00

RALENTISSEUR RÉFLÉCHISSANT DE 5 MÈTRES EN KIT.

Avantages:

- Limite la vitesse à 30 km/h ou 15 km/h selon la hauteur
- Visibilité - munis de triangles réfléchissants et de réflecteurs de nuit
- Assemblage facile - queues d'aronde intégrés pour lier les éléments
- Passe câbles de 27 mm de diamètre

Caractéristiques:

- Hauteur de 50 mm, limite la vitesse à 25-30 km/h
- Hauteur de 70 mm, limite la vitesse à 10-15 km/h
- 9 éléments de 500 mm de long et 2 embouts de finition de 250 mm de long
- Supporte jusqu'à 40 tonnes
- Fabriqué en caoutchouc vierge vulcanisé
- Résistant aux U.V.
- Éviter le contact prolongé aux hydrocarbures

Livré avec:

- Fixations universelle (asphalte et béton)



N° de cde		758137016	758137020
N° orig.		SRTF5050	SRTF7050
Limite la vitesse à	km/h	30	15
Hauteur	mm	50	70
Longueur	mm	5000	5000
Capacité	t	40	40
Diamètre maximum passage de câbles	mm	27	27
Poids	kg	83,00	110,00
Prix	€	559,00	739,00

RALENTISSEUR MONOBLOC PREMIER PRIX.

Avantages :

- Limite la vitesse à 25 km/h
- 6 réflecteurs inclus
- 2 passe-câbles intégrés de 30 mm de diamètre
- Rapide et facile à fixer - seulement 4 fixations

Caractéristiques :

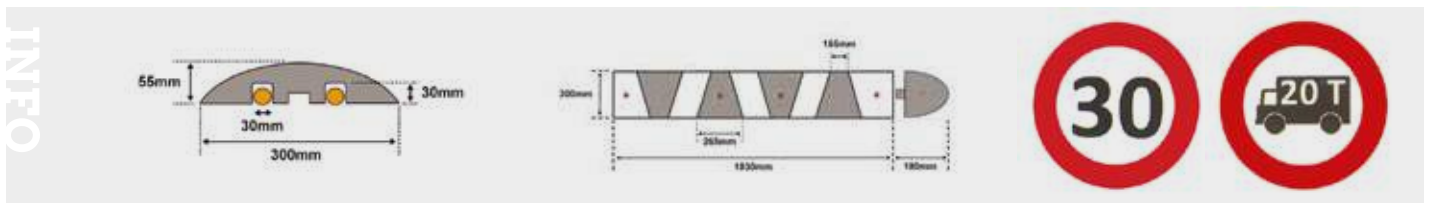
- 55 mm de hauteur, vitesse diminuée jusqu'à 25 km/h
- Supporte jusqu'à 20 tonnes par essieu
- 4 points de fixation
- Fabriqué en caoutchouc vierge vulcanisé

Livré avec :

- 4 fixations pour asphalte

Options:

- Fixations béton (758136718)
- Colle (758136855)



N° de cde		758136891
N° orig.		SRT050
Limite la vitesse à	km/h	30
Hauteur	mm	55
Longueur	mm	1830
Capacité	t	20
Diamètre maximum passage de câbles	mm	30
Poids	kg	23,50
Prix	€	197,00

PIÈCE DE DE FINITION POUR RALENTISSEUR MONOBLOC PREMIER PRIX SRT050.

Caractéristiques :

- 55 mm de hauteur, vitesse diminuée jusqu'à 25 km/h
- 2 passe-câbles intégrés de 30 mm de diamètre
- Supporte jusqu'à 20 tonnes
- 1 point de fixation
- Fabriqué en caoutchouc vierge vulcanisé

Livrée avec :

- 1 fixation pour asphalte

Options :

- Fixations béton (758136718)
- Colle (758136855)



N° de cde		758136893
N° orig.		SRT050U
Pour type		SRT050
Limite la vitesse à	km/h	30
Hauteur	mm	55
Capacité	t	20
Diamètre maximum passage de câbles	mm	25
Poids	kg	1,60
Prix	€	32,50

RALENTISSEUR MONOBLOC AVEC BANDES RÉFLÉCHISSANTES.

Avantages :

- Limite la vitesse à 30 km/h ou 10 km/h selon la hauteur
- Excellente visibilité - muni de 8 réflecteurs et de larges bandes réfléchissantes
- 2 passe-câbles intégrés de 30 mm de diamètre
- Stabilité - 1 bloc de 1,8 m de long
- Rapide et facile à fixer - seulement 4 fixations

Caractéristiques :


- 55 mm de hauteur, vitesse diminuée jusque 30 km/h
- 75 mm de hauteur, vitesse diminuée jusque 10 km/h
- Supporte jusqu'à 40 tonnes
- Fabriqué en caoutchouc vierge vulcanisé
- Résiste aux UV, graisses, bases et acides
- Évitez le contact prolongé avec les hydrocarbures

Livré avec :

- 4 fixations pour asphalte
- Capuchons pour cacher les fixations

Options :

- Peut-être étendu avec SRT20055
- H de connexion pour un assemblage rapide des modules (745801410)
- Fixations béton (758136718)
- Colle (758136855)



N° de cde		758136689	758136691
N° orig.		SRT30055ZG	SRT30075ZG
Limite la vitesse à	km/h	30	10
Hauteur	mm	55	75
Longueur	mm	1830	1830
Capacité	t	40	40
Diamètre maximum passage de câbles	mm	30	30
Poids	kg	27,50	41,50
Prix	€	243,00	317,00

EMBOUT DE FINITION POUR RALENTISSEUR MONOBLOC AVEC BANDES RÉFLÉCHISSANTES SRT30055ZG.

Caractéristiques :

- 55 mm de hauteur, vitesse diminuée jusque 30 km/h
- 75 mm de hauteur, vitesse diminuée jusque 10 km/h
- 2 passe-câbles intégrés de 30 mm de diamètre

Livré avec :

- 1 fixation pour asphalte
- 1 capuchon pour cacher la fixation

Options :

- H de connexion pour un assemblage rapide des modules (745801410)
- Fixations béton (758136718)
- Colle (758136855)



N° de cde		758136693	758136695
N° orig.		SRT300U55ZG	SRT300U75ZG
Hauteur	mm	55	75
Longueur	mm	250	250
Capacité	t	40	40
Diamètre maximum passage de câbles	mm	30	30
Poids	kg	1,20	4,60
Prix	€	39,50	51,50

RALENTISSEUR PLIABLE ET TRANSPORTABLE POUR CHANTIER.

Avantages :

- Transport facile - repliable, poignée ergonomique et sac de transport
- Fixations inutiles - base antidérapante
- Limite la vitesse à 25 km/h
- 16 flèches réfléchissantes

Caractéristiques :

- 25 mm de hauteur, vitesse diminuée jusqu'à 25 km/h
- Supporte jusqu'à 20 tonnes
- Longueur de 3 mètres
- Fabriqué en polyuréthane
- Résistant aux UV

Livré avec :

- Sac de transport



N° de cde		745800747
N° orig.		SRT500
Limite la vitesse à	km/h	25
Hauteur	mm	25
Longueur	mm	3000
Capacité	t	20
Poids	kg	12,00
Prix	€	337,00

RALENTISSEUR EN KIT POUR POIDS LOURDS.

Avantages:

- Limite la vitesse à 10-15 km/h
- Visibilité – 4 réflecteurs par module
- 2 passe-câbles intégrés de 40 mm de diamètre
- Stabilité – 4 fixations par module
- Facile à monter

Convient pour : trafic important

Caractéristiques:

- Kit de plusieurs modules, longueur totale 2,5 mètres
- Supporte jusqu'à 50 tonnes
- 70 mm de hauteur, vitesse diminuée à 10-15 km/h
- Fabriqué en caoutchouc
- Montage facilité grâce aux queues d'arondes inversées

Option: Lampe led solaire à intégrer pour une meilleur visibilité, 8 lampes (4 de chaque coté) peuvent être ajoutées.

► NEW



N° de cde		758137088	758137090
N° orig.		SRTM25	SRTM50
Longueur	mm	2500	5000
Hauteur	mm	70	70
Capacité	t	50	50
Diamètre maximum passage de câbles	mm	40	40
Limite la vitesse à	km/h	15	15
Poids	kg	71,00	133,00
Dimensions (L x l x h)	mm	2500x500x70	5000x500x70
Prix	€	448,00	849,00